



جمعية البنوك في الأردن
ASSOCIATION OF BANKS IN JORDAN

كراسة رقم (5)

سلسلة

المجلد رقم (9)

كراسات الجمعية

أهم مؤشرات القوائم المالية الموحدة للبنوك العاملة في الأردن (٢٠١٦-٢٠١٧)



إعداد دائرة الدراسات
جمعية البنوك في الأردن

آب ٢٠١٨
عمان - الأردن

**أهم مؤشرات القوائم المالية
الموحدة للبنوك العاملة في الأردن
(٢٠١٧-٢٠١٦)**

إعداد: دائرة الدراسات
جمعية البنوك في الأردن

آب ٢٠١٨
عمان - الأردن

© جميع الحقوق محفوظة لجمعية البنوك في الأردن، ولا يسمح بإعادة إصدار هذه الكراسة أو أي جزء منها أو تخزينها في نطاق استعادة المعلومات أو نقلها أو استنساخها أو ترجمتها بأي شكل من الأشكال دون إذن خطي من الجمعية. ويجوز الاقتباس منها لأغراض البحث العلمي بعد الإشارة إلى المصدر.

تصميم وإشراف فني وطباعة


Control

Design and Printing Services

Tel: 07 88 620 228

e-mail: control1est@gmail.com

المحتويات

رقم الصفحة	الموضوع
٥	تقديم
٧	المقدمة
٩	دليل المنهجية والمفاهيم المستخدمة
١٠	أولاً: ترتيب البنوك حسب بعض بنود قائمة المركز المالي
١٦	ثانياً: ترتيب البنوك حسب بعض بنود قائمة الدخل
٢٠	ثالثاً: ترتيب البنوك حسب أهم مؤشرات الربحية
٢٤	رابعاً: ملخص لأهم المؤشرات المالية للبنوك العاملة في الأردن

تقديم

تعمل جمعية البنوك في الأردن ومنذ تأسيسها عام ١٩٧٨ على الارتقاء بالعمل المصرفي والنهوض به من خلال رعاية مصالح البنوك الأعضاء والتنسيق فيما بينهم تحقيقاً لمنفعتهم المشتركة، بالإضافة إلى سعيها لتطوير أساليب أداء الخدمات المصرفية وتحديثها، وترسيخ مفاهيم العمل المصرفي وأعرافه.

وانطلاقاً من الدور الكبير الذي تضطلع به الجمعية، وحرصاً منها على توفير المعلومات الدقيقة بموضوعية وشفافية، ارتأت الجمعية أن تقوم بإعداد دراسات مختصرة ومفيدة لتوضيح أي غموض يتعلق بالعمل المصرفي، وللإجابة عن الاستفسارات والآراء المطروحة حول مختلف القضايا المتعلقة بالجهاز المصرفي الأردني، بجانب دورها التعليمي والتثقيفي لزيادة الوعي المصرفي.

واننا نأمل مع إصدارنا لهذه الدراسات أن تحقق الفائدة المرجوة منها في توضيح حقائق الأمور، بالاعتماد على البيانات والمعلومات من مصادرها الأساسية.

والله الموفق،،

هاني القاضي

رئيس مجلس الإدارة

المقدمة

يسر جمعية البنوك في الأردن أن تضع بين أيديكم العدد الخامس من المجلد التاسع لسلسلة كراسات الجمعية والذي يأتي تحت عنوان "أهم مؤشرات القوائم المالية الموحدة للبنوك العاملة في الأردن خلال عامي ٢٠١٦ و٢٠١٧".

وتأتي هذه الكراسة لتحمل في طياتها تلخيصاً بأهم التطورات في بنود القوائم المالية الموحدة للبنوك العاملة في المملكة خلال العام ٢٠١٧ مقارنةً مع العام ٢٠١٦. حيث يتناول الجزء الأول منها تطور البنود الرئيسية في قائمة المركز المالي من حيث إجمالي الموجودات والتسهيلات والودائع في البنوك العاملة في الأردن، بالإضافة لحقوق الملكية ورأس المال.

أما الجزء الثاني فيتضمن على أهم بنود قائمة الدخل للبنوك العاملة في الأردن خلال عام ٢٠١٧ مقارنةً مع عام ٢٠١٦ والمتمثلة في الربح قبل الضريبة وصافي الربح بعد الضريبة.

ويتناول الجزء الثالث أهم مقاييس الربحية للبنوك العاملة في الأردن والتي تربط بين قائمة المركز المالي وقائمة الدخل والمتمثلة في معدل العائد على الموجودات ومعدل العائد على حقوق الملكية خلال عام ٢٠١٧ مقارنةً مع عام ٢٠١٦.

ولقد أخذنا بعين الاعتبار مراعاة ترتيب البنوك بشكلٍ تنازلي (من البنك الأكبر إلى الأصغر) حسب كل معيار من المعايير السابقة، بالإضافة إلى احتساب الأهمية النسبية لكل بنك بالنسبة لمجموع البنوك العاملة في المملكة. كما راعينا تقسيم البنوك إلى ثلاثة فئات رئيسية لتشمل البنوك التجارية الأردنية والبنوك الإسلامية والبنوك التجارية الأجنبية. وتجدر الإشارة هنا إلى أن بيانات البنوك الموحدة تشمل فروع البنك في الأردن إضافة لبيانات الشركات التابعة داخل الأردن.

وإننا إذ نصدر هذه الكراسة لنأمل أن تساهم في تسليط المزيد من الضوء على أداء القطاع المصرفي الأردني (على المستوى الموحد) خلال العامين ٢٠١٧ و٢٠١٦، وأن تعكس أهم مؤشراتته المالية وتوفرها لكل ذوي العلاقة والمهتمين.

الدكتور عدلي قندح

المدير العام

دليل المنهجية والمفاهيم المستخدمة

- إجمالي الودائع للبنوك التجارية: يشمل الودائع لدى البنوك والمؤسسات المصرفية، وودائع العملاء، والتأمينات النقدية.
- معدل العائد على حقوق الملكية لعام ٢٠١٧: هو صافي الربح بعد الضريبة لعام ٢٠١٧ مقسوماً على إجمالي حقوق الملكية لعام ٢٠١٧.
- معدل العائد على الموجودات لعام ٢٠١٧: هو صافي الربح بعد الضريبة لعام ٢٠١٧ مقسوماً على إجمالي الموجودات لعام ٢٠١٧.
- إجمالي الموجودات للبنوك الإسلامية: تشمل إجمالي الموجودات فقط وبدون الحسابات المدارة لصالح الغير.
- التوظيفات المالية للبنوك الإسلامية: تشمل التوظيفات المالية جميع أنواع القروض والتمويلات الممنوحة من البنك بما فيها ذمم البيوع المؤجلة والذمم الأخرى بالصافي، وموجودات إجازة منتهية بالتمليك بالصافي، والتمويلات أو الاستثمارات التمويلية الأخرى بالصافي، ولا تشمل الحسابات المدارة لصالح الغير.
- إجمالي أرصدة الأوعية الادخارية للبنوك الإسلامية: تشمل الأوعية الادخارية على حسابات البنوك والمؤسسات المصرفية، وحسابات العملاء الجارية، والتأمينات النقدية، ومجموع حقوق أصحاب الاستثمار المشترك، ولا تشمل الحسابات المدارة لصالح الغير.
- تشمل البيانات الواردة في هذه الدراسة على بيانات فروع البنوك وشركاتها التابعة داخل الأردن فقط وبدون أي فروع أو شركات تابعة خارج الأردن.

أولاً:

ترتيب البنوك

حسب بعض بنود قائمة المركز المالي

أ. ترتيب البنوك حسب إجمالي الموجودات

ارتفع إجمالي موجودات البنوك العاملة في الأردن في نهاية عام ٢٠١٧ بنسبة ٩,٣٪ عن قيمته في نهاية عام ٢٠١٦، ليصل إلى ٤٨,٩ مليار دينار، والتي تتوزع بواقع ٣٧,٨ مليار دينار للبنوك التجارية الأردنية (٤,٧٧٪ من إجمالي موجودات البنوك في الأردن)، و ٧,٧ مليار دينار للبنوك الإسلامية (٧,١٥٪ من إجمالي الموجودات) و ٣,٤ مليار دينار للبنوك التجارية الأجنبية (٩,٦٪ من إجمالي الموجودات).

جدول رقم (١): إجمالي موجودات البنوك العاملة في الأردن في نهاية عام ٢٠١٧ مقارنة مع عام ٢٠١٦

نسبة التغير (%)	2016			2017			البنك
	النسبة لإجمالي الموجودات (%)	الموجودات مليون دينار	ترتيب 2016	النسبة لإجمالي الموجودات (%)	الموجودات مليون دينار	ترتيب 2017	
-3.26%	19.97%	9,400.0	1	18.59%	9,094.0	1	البنك العربي
3.07%	14.48%	6,813.6	2	14.36%	7,022.9	2	بنك الاسكان للتجارة والتمويل
39.56%	5.44%	2,559.7	3	7.30%	3,572.3	3	بنك الاتحاد
5.59%	5.28%	2,485.0	5	5.36%	2,624.0	4	البنك الأردني الكويتي
9.66%	4.97%	2,339.0	6	5.24%	2,565.0	5	بنك الاردن
-2.08%	5.32%	2,505.0	4	5.01%	2,453.0	6	البنك الأهلي الأردني
8.37%	4.31%	2,030.0	7	4.50%	2,200.0	7	بنك القاهرة عمان
-1.48%	3.87%	1,821.1	8	3.67%	1,794.2	8	بنك المال الأردني
0.83%	3.57%	1,678.6	9	3.46%	1,692.5	9	بنك الاستثمار العربي الأردني
3.76%	2.77%	1,303.0	10	2.76%	1,352.0	10	بنك سوسيته جنرال - الأردن
8.78%	2.49%	1,171.3	11	2.60%	1,274.1	11	البنك التجاري الأردني
1.31%	2.37%	1,113.5	12	2.31%	1,128.1	12	بنك ABC
12.95%	2.02%	950.0	13	2.19%	1,073.0	13	البنك الاستثماري
4.63%	76.86%	36,169.79		77.36%	37,845.09		إجمالي موجودات البنوك التجارية الأردنية
نسبة التغير (%)	النسبة لإجمالي الموجودات (%)	الموجودات مليون دينار	ترتيب 2016	النسبة لإجمالي الموجودات (%)	الموجودات مليون دينار	ترتيب 2017	البنك
2.73%	8.71%	4,100.0	1	8.61%	4,212.0	1	البنك الإسلامي الأردني
4.18%	4.19%	1,969.8	2	4.19%	2,052.1	2	البنك العربي الإسلامي الدولي
4.15%	1.95%	919.6	3	1.96%	957.8	3	بنك صفوة الاسلامي
13.77%	0.88%	413.7	4	0.96%	470.7	4	مصرف الراجحي *
3.91%	15.73%	7,403.17		15.73%	7,692.60		إجمالي موجودات البنوك الإسلامية
نسبة التغير (%)	النسبة لإجمالي الموجودات (%)	الموجودات مليون دينار	ترتيب 2016	النسبة لإجمالي الموجودات (%)	الموجودات مليون دينار	ترتيب 2017	البنك
-6.85%	1.77%	832.0	1	1.58%	775.0	1	بنك عودة
-3.56%	1.67%	786.0	2	1.55%	758.0	2	بنك لبنان والمهجر
16.68%	0.84%	395.2	3	0.94%	461.1	3	بنك ستاندرد تشارترد
0.00%	0.71%	336.0	6	0.69%	336.0	4	البنك العقاري المصري العربي
-15.64%	0.80%	375.7	4	0.65%	316.9	5	سيتي بنك
-12.26%	0.75%	351.6	5	0.63%	308.5	6	بنك أبو ظبي الأول (بنك أبو ظبي الوطني سابقاً)
4.48%	0.59%	279.9	7	0.60%	292.4	7	بنك الكويت الوطني - الأردن
0.05%	0.28%	132.6	8	0.27%	132.7	8	مصرف الرافدين
-3.11%	7.41%	3,488.93		6.91%	3,380.58		إجمالي موجودات البنوك التجارية الأجنبية
3.94%	100.0%	47,061.89		100.0%	48,918.26		إجمالي موجودات البنوك العاملة في الأردن

المصدر: البيانات المالية للبنوك وتشمل (بيانات البنك والشركات التابعة له داخل الأردن فقط وبدون أي فروع أو شركات تابعة خارج الأردن).

* بنك أجنبي.

ب. ترتيب البنوك حسب التسهيلات الائتمانية المباشرة / بالصافي

ارتفعت التسهيلات الائتمانية المباشرة / بالصافي المقدمة من البنوك العاملة في الأردن في نهاية عام ٢٠١٧ بنسبة ١٢,٥٪ مقارنة مع عام ٢٠١٦ لتصل إلى ٢٥,٠ مليار دينار، تتوزع بواقع ١٨,٥ مليار دينار للبنوك التجارية الأردنية (٧٤٪ من إجمالي التسهيلات) و ٥,٢ مليار دينار للبنوك الإسلامية (٢١,٣٪ من إجمالي التسهيلات) و ١,٢ مليار دينار للبنوك التجارية الأجنبية (٤,٧٪ من إجمالي التسهيلات).

جدول رقم (٢): التسهيلات الائتمانية المباشرة / بالصافي الممنوحة من البنوك العاملة في الأردن في نهاية عام ٢٠١٧ مقارنة مع عام ٢٠١٦

نسبة التغير (%)	2016			2017			البنك
	النسبة لإجمالي التسهيلات الائتمانية المباشرة / بالصافي (%)	التسهيلات الائتمانية المباشرة / بالصافي مليون دينار	ترتيب 2016	النسبة لإجمالي التسهيلات الائتمانية المباشرة / بالصافي (%)	التسهيلات الائتمانية المباشرة / بالصافي مليون دينار	ترتيب 2017	
24.58%	13.31%	2,954.0	2	14.75%	3,680.0	1	البنك العربي
6.94%	14.30%	3,173.6	1	13.60%	3,393.8	2	بنك الاسكان للتجارة والتمويل
50.41%	6.24%	1,385.7	3	8.35%	2,084.3	3	بنك الاتحاد
18.03%	5.52%	1,226.0	5	5.80%	1,447.0	4	بنك الاردن
9.33%	5.60%	1,243.0	4	5.45%	1,359.0	5	البنك الأردني الكويتي
10.54%	5.30%	1,177.0	6	5.21%	1,301.0	6	البنك الأهلي الأردني
4.48%	4.83%	1,072.0	7	4.49%	1,120.0	7	بنك القاهرة عمان
-7.00%	4.09%	907.3	8	3.38%	843.8	8	بنك المال الأردني
1.59%	3.07%	681.2	9	2.77%	692.0	9	بنك الاستثمار العربي الأردني
14.50%	2.56%	568.2	11	2.61%	650.6	10	بنك سوسيته جنرال - الأردن
19.85%	2.43%	539.0	13	2.59%	646.0	11	البنك الاستثماري
12.46%	2.58%	572.2	10	2.58%	643.5	12	البنك التجاري الأردني
8.23%	2.49%	551.64	12	2.39%	597.03	13	بنك ABC
15.00%	72.32%	16,050.86		73.96%	18,458.00		إجمالي التسهيلات الائتمانية المباشرة / بالصافي لدى البنوك التجارية الأردنية
نسبة التغير (%)	النسبة لإجمالي التسهيلات الائتمانية المباشرة / بالصافي (%)	أرصدة التوظيفات المالية / بالصافي مليون دينار	ترتيب 2016	النسبة لإجمالي التسهيلات الائتمانية المباشرة / بالصافي (%)	أرصدة التوظيفات المالية / بالصافي مليون دينار	ترتيب 2017	البنك
1.59%	13.01%	2,887.0	1	11.75%	2,933.0	1	البنك الإسلامي الأردني
12.36%	5.41%	1,201.3	2	5.41%	1,349.8	2	البنك العربي الاسلامي الدولي
11.58%	2.72%	602.6	3	2.69%	672.4	3	بنك صفوة الاسلامي
18.33%	1.40%	309.9	4	1.47%	366.7	4	مصرف الراجحي *
6.42%	22.53%	5,000.85		21.32%	5,321.94		إجمالي أرصدة التوظيفات المالية / بالصافي لدى البنوك الإسلامية
نسبة التغير (%)	النسبة لإجمالي التسهيلات الائتمانية المباشرة / بالصافي (%)	التسهيلات الائتمانية المباشرة / بالصافي مليون دينار	ترتيب 2016	النسبة لإجمالي التسهيلات الائتمانية المباشرة / بالصافي (%)	التسهيلات الائتمانية المباشرة / بالصافي مليون دينار	ترتيب 2017	البنك
1.93%	1.64%	363.0	1	1.48%	370.0	1	بنك لبنان والمهجر
-2.77%	1.46%	325.0	2	1.27%	316.0	2	بنك عودة
7.95%	0.68%	151.0	3	0.65%	163.0	3	البنك العقاري المصري العربي
11.16%	0.60%	133.5	4	0.59%	148.4	4	بنك ستاندرد تشاترتر
7.25%	0.45%	99.3	5	0.43%	106.5	5	بنك أبو ظبي الأول (بنك أبو ظبي الوطني سابقاً)
17.06%	0.22%	48.5	6	0.23%	56.8	6	سيتي بنك
-23.93%	0.10%	21.6	7	0.07%	16.4	7	بنك الكويت الوطني - الأردن
47.87%	0.00%	0.09	8	0.00%	0.14	8	مصرف الرفادين
3.09%	5.15%	1,141.96		4.72%	1,177.22		إجمالي التسهيلات الائتمانية المباشرة / بالصافي لدى البنوك التجارية الأجنبية
12.45%	100.0%	22,193.66		100.0%	24,957.15		إجمالي التسهيلات الائتمانية المباشرة / بالصافي لدى البنوك العاملة في الأردن

المصدر: البيانات المالية للبنوك وتشمل (بيانات البنك والشركات التابعة له داخل الأردن فقط وبدون أي فروع أو شركات تابعة خارج الأردن). * بنك أجنبي.

ج. ترتيب البنوك حسب إجمالي الودائع

ارتفع إجمالي الودائع لدى البنوك العاملة في الأردن في نهاية عام ٢٠١٧ بنسبة ٨,٢٪ مقارنة مع عام ٢٠١٦ ليصل إلى ٤٠,٦ مليار دينار، تتوزع بواقع ٣٠,٧ مليار دينار للبنوك التجارية الأردنية (٦,٧٥٪ من إجمالي الودائع) و ٧,٣ مليار دينار للبنوك الإسلامية (١,١٨٪ من إجمالي الودائع) و ٢,٦ مليار دينار للبنوك التجارية الأجنبية (٢,٣٪ من إجمالي الودائع).

جدول رقم (٣): إجمالي الودائع لدى البنوك العاملة في الأردن في نهاية عام ٢٠١٧ مقارنة مع عام ٢٠١٦

نسبة التغير (%)	2016			2017			البنك
	النسبة لإجمالي الودائع (%)	اجمالي الودائع مليون دينار	ترتيب 2016	النسبة لإجمالي الودائع (%)	اجمالي الودائع مليون دينار	ترتيب 2017	
-4.82%	20.05%	7,926.0	1	18.57%	7,544.0	1	البنك العربي
2.16%	14.18%	5,605.1	2	14.09%	5,726.0	2	بنك الاسكان للتجارة والتمويل
37.31%	5.45%	2,156.0	3	7.29%	2,960.3	3	بنك الاتحاد
9.46%	4.76%	1,882.0	6	5.07%	2,060.0	4	بنك الاردن
4.56%	4.88%	1,931.0	5	4.97%	2,019.0	5	البنك الأردني الكويتي
-7.59%	5.40%	2,133.0	4	4.85%	1,971.0	6	البنك الأهلي الأردني
8.48%	4.00%	1,580.0	7	4.22%	1,714.0	7	بنك القاهرة عمان
1.51%	3.68%	1,455.4	8	3.64%	1,477.4	8	بنك الاستثمار العربي الأردني
-4.77%	3.62%	1,430.3	9	3.35%	1,362.0	9	بنك المال الأردني
4.57%	2.87%	1,133.5	10	2.92%	1,185.3	10	بنك سوسيته جنرال - الأردن
9.05%	2.52%	995.7	11	2.67%	1,085.8	11	البنك التجاري الأردني
1.52%	2.23%	881.5	12	2.20%	894.9	12	بنك ABC
9.80%	1.68%	663.0	13	1.79%	728.0	13	البنك الاستثماري
3.21%	75.31%	29,772.50		75.62%	30,727.73		إجمالي الودائع لدى البنوك التجارية الأردنية
نسبة التغير (%)	النسبة لإجمالي الودائع (%)	اجمالي أرصدة الأوعية الادخارية مليون دينار	ترتيب 2016	النسبة لإجمالي الودائع (%)	اجمالي أرصدة الأوعية الادخارية مليون دينار	ترتيب 2017	البنك
2.99%	10.24%	4,049.0	1	10.26%	4,170.0	1	البنك الإسلامي الأردني
5.00%	4.74%	1,873.8	2	4.84%	1,967.6	2	البنك العربي الإسلامي الدولي
4.61%	1.94%	765.5	3	1.97%	800.9	3	بنك صفوة الاسلامي
13.58%	0.88%	348.8	4	0.98%	396.2	4	مصرف الراجحي *
4.23%	17.80%	7,037.20		18.05%	7,334.64		إجمالي أرصدة الأوعية الادخارية لدى البنوك الإسلامية
نسبة التغير (%)	النسبة لإجمالي الودائع (%)	اجمالي الودائع مليون دينار	ترتيب 2016	النسبة لإجمالي الودائع (%)	اجمالي الودائع مليون دينار	ترتيب 2017	البنك
-3.53%	1.65%	652.0	2	1.55%	629.0	1	بنك لبنان والمهجر
-10.62%	1.76%	697.0	1	1.53%	623.0	2	بنك عودة
24.57%	0.72%	285.7	4	0.88%	355.9	3	بنك ستاندرد تشارترد
-16.35%	0.72%	285.6	5	0.59%	238.9	4	بنك أبو ظبي الأول (بنك أبو ظبي الوطني سابقاً)
-20.74%	0.76%	301.2	3	0.59%	238.8	5	سي تي بنك
-10.51%	0.65%	257.0	6	0.57%	230.0	6	البنك العقاري المصري العربي
5.77%	0.48%	190.5	7	0.50%	201.4	7	بنك الكويت الوطني - الأردن
-2.76%	0.14%	57.0	8	0.14%	55.4	8	مصرف الرافدين
-5.63%	6.89%	2,725.95		6.33%	2,572.39		إجمالي الودائع لدى البنوك التجارية الأجنبية
2.78%	100.0%	39,535.66		100.0%	40,634.75		إجمالي الودائع لدى البنوك العاملة في الأردن

المصدر: البيانات المالية للبنوك وتشمل (بيانات البنك والشركات التابعة له داخل الأردن فقط وبدون أي فروع أو شركات تابعة خارج الأردن).

* بنك أجنبي.

د. ترتيب البنوك حسب حقوق الملكية

ارتفع إجمالي حقوق الملكية للبنوك العاملة في الأردن في نهاية عام ٢٠١٧ بنسبة ٢,٤٪ مقارنة مع عام ٢٠١٦ ليصل إلى ٦,٤ مليار دينار في نهاية عام ٢٠١٧ والتي تتوزع بواقع ٥ مليار دينار للبنوك التجارية الأردنية (٧٨,٥٪ من إجمالي حقوق الملكية) و ٧٤٩ مليون دينار للبنوك الإسلامية (١١,٧٪ من إجمالي حقوق الملكية) و ٦٢٨ مليون دينار للبنوك التجارية الأجنبية (٩,٨٪ من إجمالي حقوق الملكية).

جدول رقم (٤): حقوق الملكية في البنوك العاملة في الأردن في نهاية عام ٢٠١٧ مقارنة مع عام ٢٠١٦

نسبة التغير (%)	2016			2017			البنك
	النسبة لإجمالي حقوق الملكية (%)	حقوق الملكية مليون دينار	ترتيب 2016	النسبة لإجمالي حقوق الملكية (%)	حقوق الملكية مليون دينار	ترتيب 2017	
0.96%	16.87%	1,037.000	1	16.35%	1,047.000	1	البنك العربي
4.15%	16.10%	989.530	2	16.09%	1,030.547	2	بنك الاسكان للتجارة والتمويل
-0.44%	7.45%	458.000	3	7.12%	456.000	3	البنك الأردني الكويتي
7.16%	6.59%	405.000	4	6.78%	434.000	4	بنك الاردن
19.51%	5.04%	310.100	5	5.79%	370.600	5	بنك الاتحاد
3.34%	4.86%	299.000	6	4.82%	309.000	6	بنك القاهرة عمان
0.68%	4.75%	292.000	7	4.59%	294.000	7	البنك الاهلي الأردني
4.04%	4.28%	262.998	8	4.27%	273.611	8	بنك المال الأردني
-0.15%	3.20%	196.800	9	3.07%	196.500	9	بنك الاستثمار العربي الأردني
9.15%	2.67%	164.000	10	2.79%	179.000	10	البنك الاستثماري
1.99%	2.56%	157.108	11	2.50%	160.242	11	بنك ABC
2.27%	2.29%	140.551	12	2.24%	143.739	12	البنك التجاري الأردني
0.75%	2.16%	133.000	13	2.09%	134.000	13	بنك سوسيته جنرال - الأردن
3.78%	78.82%	4,845.087		78.50%	5,028.239		إجمالي حقوق الملكية في البنوك التجارية الأردنية
نسبة التغير (%)	النسبة لإجمالي حقوق الملكية (%)	حقوق الملكية مليون دينار	ترتيب 2016	النسبة لإجمالي حقوق الملكية (%)	حقوق الملكية مليون دينار	ترتيب 2017	البنك
9.33%	5.58%	343.000	1	5.85%	375.000	1	البنك الإسلامي الأردني
12.06%	2.53%	155.799	2	2.73%	174.583	2	البنك العربي الإسلامي الدولي
4.31%	2.15%	132.432	3	2.16%	138.145	3	بنك صفوة الإسلامي
9.68%	0.91%	55.872	4	0.96%	61.278	4	مصرف الراجحي *
9.01%	11.18%	687.103		11.69%	749.007		إجمالي حقوق الملكية في البنوك الإسلامية
نسبة التغير (%)	النسبة لإجمالي حقوق الملكية (%)	حقوق الملكية مليون دينار	ترتيب 2016	النسبة لإجمالي حقوق الملكية (%)	حقوق الملكية مليون دينار	ترتيب 2017	البنك
0.00%	1.69%	104.000	1	1.62%	104.000	1	بنك عودة
3.49%	1.40%	86.000	2	1.39%	89.000	2	بنك لبنان والمهجر
1.53%	1.39%	85.596	3	1.36%	86.902	3	بنك الكويت الوطني - الأردن
-1.32%	1.36%	83.300	4	1.28%	82.200	4	بنك ستاندرد تشارترد
2.97%	1.13%	69.370	5	1.12%	71.430	5	مصرف الرافدين
5.34%	1.05%	64.615	6	1.06%	68.064	6	سي تي بنك
6.16%	1.00%	61.700	7	1.02%	65.500	7	بنك أبو ظبي الأول (بنك أبو ظبي الوطني سابقاً)
1.67%	0.98%	60.000	8	0.95%	61.000	8	البنك العقاري المصري العربي
2.20%	10.00%	614.581		9.81%	628.096		إجمالي حقوق الملكية في البنوك التجارية الأجنبية
4.21%	100.0%	6,146.770		100.0%	6,405.342		إجمالي حقوق الملكية في البنوك العاملة في الأردن

المصدر: البيانات المالية للبنوك وتشمل (بيانات البنك والشركات التابعة له داخل الأردن فقط وبدون أي فروع أو شركات تابعة خارج الأردن).

* بنك أجنبي.

هـ. ترتيب البنوك حسب رأس المال

ارتفع إجمالي رأس المال للبنوك العاملة في الأردن في نهاية عام ٢٠١٧ بنسبة ٤,٤٪ مقارنة مع عام ٢٠١٦ ليصل إلى ٤,٤ مليار دينار، والتي تتوزع بواقع ٥٦,٢ مليار دينار للبنوك التجارية الأردنية (٣,٧٥٪ من مجموع رأس المال) و ٤٣٠,٤ مليون دينار للبنوك الإسلامية (٦,١٢٪ من مجموع رأس المال) و ٤,٤١١ مليون دينار للبنوك التجارية الأجنبية (١,١٢٪ من مجموع رأس المال).

جدول رقم (٥): رأس مال البنوك العاملة في الأردن في نهاية عام ٢٠١٧ مقارنة مع عام ٢٠١٦

نسبة التغير (%)	2016			2017			البنك
	النسبة لإجمالي رأس المال (%)	رأس المال مليون دينار	ترتيب 2016	النسبة لإجمالي رأس المال (%)	رأس المال مليون دينار	ترتيب 2017	
0.00%	19.68%	641.0	1	18.85%	641.0	1	البنك العربي
25.00%	7.74%	252.0	2	9.26%	315.0	2	بنك الاسكان للتجارة والتمويل
0.00%	6.14%	200.0	3	5.88%	200.0	3	بنك الاردن
0.00%	6.14%	200.0	3	5.88%	200.0	3	بنك المال الأردني
5.14%	5.37%	175.0	6	5.41%	184.0	5	البنك الأهلي الأردني
0.00%	5.53%	180.0	5	5.29%	180.0	6	بنك القاهرة عمان
28.00%	3.84%	125.0	8	4.70%	160.0	7	بنك الاتحاد
0.00%	4.61%	150.0	7	4.41%	150.0	8	بنك الاستثمار العربي الأردني
6.31%	3.47%	112.9	9	3.53%	120.0	9	البنك التجاري الأردني
0.00%	3.38%	110.0	10	3.23%	110.0	10	بنك ABC
0.00%	3.07%	100.0	11	2.94%	100.0	11	البنك الأردني الكويتي
0.00%	3.07%	100.0	11	2.94%	100.0	11	البنك الاستثماري
0.00%	3.07%	100.0	11	2.94%	100.0	11	بنك سويسته جنرال - الأردن
4.67%	75.09%	2,445.88		75.26%	2,560.00		إجمالي رأس مال البنوك التجارية الأردنية
نسبة التغير (%)	النسبة لإجمالي رأس المال (%)	رأس المال مليون دينار	ترتيب 2016	النسبة لإجمالي رأس المال (%)	رأس المال مليون دينار	ترتيب 2017	البنك
20.00%	4.61%	150.0	1	5.29%	180.0	1	البنك الإسلامي الأردني
0.00%	3.07%	100.0	2	2.94%	100.0	2	البنك العربي الإسلامي الدولي
0.00%	3.07%	100.0	2	2.94%	100.0	2	بنك صفوة الاسلامي
0.00%	1.54%	50.0	4	1.47%	50.0	4	مصرف الراجحي *
7.50%	12.28%	400.00		12.64%	430.00		إجمالي رأس مال البنوك الإسلامية
نسبة التغير (%)	النسبة لإجمالي رأس المال (%)	رأس المال مليون دينار	ترتيب 2016	النسبة لإجمالي رأس المال (%)	رأس المال مليون دينار	ترتيب 2017	البنك
0.00%	1.89%	61.4	1	1.81%	61.4	1	بنك ستاندرد تشارترد
0.00%	1.54%	50.0	2	1.47%	50.0	2	البنك العقاري المصري العربي
0.00%	1.54%	50.0	2	1.47%	50.0	2	مصرف الراجحي
0.00%	1.54%	50.0	2	1.47%	50.0	2	سي تي بنك
0.00%	1.54%	50.0	2	1.47%	50.0	2	بنك عودة
0.00%	1.54%	50.0	2	1.47%	50.0	2	بنك الكويت الوطني - الأردن
0.00%	1.54%	50.0	2	1.47%	50.0	2	بنك لبنان والمهجر
0.00%	1.54%	50.0	2	1.47%	50.0	2	بنك أبو ظبي الأول (بنك أبو ظبي الوطني سابقاً)
0.00%	12.63%	411.40		12.10%	411.40		إجمالي رأس مال البنوك التجارية الأجنبية
4.42%	100.0%	3,257.28		100.0%	3,401.40		إجمالي رأس مال البنوك العاملة في الأردن

المصدر: البيانات المالية للبنوك وتشمل (بيانات البنك والشركات التابعة له داخل الأردن فقط وبدون أي فروع أو شركات تابعة خارج الأردن).

* بنك أجنبي.

ثانياً:

**ترتيب البنوك حسب بعض
بنود قائمة الدخل**

أ. ترتيب البنوك حسب الربح قبل الضريبة

ارتفع إجمالي أرباح البنوك العاملة في الأردن قبل الضريبة في نهاية عام ٢٠١٧ بنسبة ٢,٥% مقارنة مع عام ٢٠١٦ ليصل إلى ٧,٨٦٠ مليون دينار، والتي تتوزع بواقع ٣,٦٦٠ مليون دينار للبنوك التجارية الأردنية (٧,٧%) من مجموع الأرباح قبل الضريبة) و ٧,١٤١ مليون دينار للبنوك الإسلامية (٥,١٦% من مجموع الأرباح قبل الضريبة) و ٧,٥٨ مليون دينار للبنوك التجارية الأجنبية (٨,٦% من مجموع الأرباح قبل الضريبة).

جدول رقم (٦): الربح قبل الضريبة للبنوك العاملة في الأردن في نهاية عام ٢٠١٧ مقارنة مع عام ٢٠١٦

نسبة التغير (%)	2016			2017			البنك
	النسبة لإجمالي الربح قبل الضريبة (%)	الربح قبل الضريبة مليون دينار	ترتيب 2016	النسبة لإجمالي الربح قبل الضريبة (%)	الربح قبل الضريبة مليون دينار	ترتيب 2017	
19.35%	18.96%	155.000	2	21.50%	185.000	1	البنك العربي
2.58%	19.58%	159.990	1	19.07%	164.123	2	بنك الاسكان للتجارة والتمويل
9.68%	7.59%	62.000	3	7.90%	68.000	3	بنك الاردن
24.94%	5.10%	41.700	5	6.05%	52.100	4	بنك الاتحاد
-4.35%	4.50%	36.800	6	4.09%	35.200	5	البنك الأردني الكويتي
-16.67%	5.14%	42.000	4	4.07%	35.000	6	بنك القاهرة عمان
-22.44%	3.82%	31.200	7	2.81%	24.200	7	بنك الاستثمار العربي الأردني
60.54%	1.79%	14.624	11	2.73%	23.477	8	بنك المال الأردني
-12.05%	2.74%	22.400	8	2.29%	19.700	9	البنك الاستثماري
-9.33%	2.62%	21.432	9	2.26%	19.433	10	بنك ABC
331.71%	0.50%	4.100	13	2.06%	17.700	11	البنك الأهلي الأردني
-27.27%	2.02%	16.500	10	1.39%	12.000	12	بنك سويسيه جنرال - الأردن
-58.14%	1.28%	10.422	12	0.51%	4.363	13	البنك التجاري الأردني
6.81%	75.64%	618.17		76.72%	660.30		إجمالي الربح قبل الضريبة للبنوك التجارية الأردنية
نسبة التغير (%)	النسبة لإجمالي الربح قبل الضريبة (%)	الربح قبل الضريبة مليون دينار	ترتيب 2016	النسبة لإجمالي الربح قبل الضريبة (%)	الربح قبل الضريبة مليون دينار	ترتيب 2017	البنك
-3.35%	10.24%	83.700	1	9.40%	80.900	1	البنك الإسلامي الأردني
25.64%	4.24%	34.643	2	5.06%	43.525	2	البنك العربي الإسلامي الدولي
-0.97%	1.08%	8.836	3	1.02%	8.751	3	بنك صفوة الاسلامي
16.14%	0.89%	7.311	4	0.99%	8.491	4	مصرف الراجحي *
5.34%	16.46%	134.49		16.46%	141.67		إجمالي الربح قبل الضريبة للبنوك الإسلامية
نسبة التغير (%)	النسبة لإجمالي الربح قبل الضريبة (%)	الربح قبل الضريبة مليون دينار	ترتيب 2016	النسبة لإجمالي الربح قبل الضريبة (%)	الربح قبل الضريبة مليون دينار	ترتيب 2017	البنك
-13.64%	2.69%	22.000	1	2.21%	19.000	1	بنك عودة
-12.50%	1.96%	16.000	2	1.63%	14.000	2	بنك لبنان والمهجر
28.75%	0.81%	6.615	4	0.99%	8.517	3	سي تي بنك
3.39%	0.72%	5.900	5	0.71%	6.100	4	بنك أبو ظبي الأول (بنك أبو ظبي الوطني سابقاً)
-40.30%	0.82%	6.700	3	0.46%	4.000	5	بنك ستاندرد تشاترد
-11.96%	0.39%	3.161	6	0.32%	2.783	6	بنك الكويت الوطني - الأردن
0.84%	0.28%	2.269	7	0.27%	2.288	7	مصرف الرافدين
0.00%	0.24%	2.000	8	0.23%	2.000	8	البنك العقاري المصري العربي
-9.22%	7.91%	64.65		6.82%	58.69		إجمالي الربح قبل الضريبة للبنوك التجارية الأجنبية
5.30%	100.0%	817.30		100.0%	860.65		إجمالي الربح قبل الضريبة للبنوك العاملة في الأردن

المصدر: البيانات المالية للبنوك وتشمل (بيانات البنك والشركات التابعة له داخل الأردن فقط وبدون أي فروع أو شركات تابعة خارج الأردن).

* بنك أجنبي.

ب. ترتيب البنوك حسب صافي الربح بعد الضريبة

ارتفع إجمالي أرباح البنوك العاملة في الأردن بعد الضريبة في نهاية عام ٢٠١٧ بنسبة ٣,٧٪ مقارنة مع عام ٢٠١٦ ليصل إلى ٥٨٧,٣ مليون دينار والتي تتوزع بواقع ٢,٥٦ مليون دينار للبنوك التجارية الأردنية (٧,٧٧٪ من مجموع الأرباح بعد الضريبة) و ٩٤ مليون دينار للبنوك الإسلامية (١,٦٪ من مجموع الأرباح بعد الضريبة) و ٣٧,١ مليون دينار للبنوك التجارية الأجنبية (٣,٦٪ من مجموع الأرباح بعد الضريبة).

جدول رقم (٧): صافي الربح بعد الضريبة للبنوك العاملة في الأردن في نهاية عام ٢٠١٧ مقارنة مع عام ٢٠١٦

نسبة التغير (%)	2016			2017			البنك
	النسبة لإجمالي الربح بعد الضريبة (%)	الربح بعد الضريبة مليون دينار	ترتيب 2016	النسبة لإجمالي الربح بعد الضريبة (%)	الربح بعد الضريبة مليون دينار	ترتيب 2017	
20.19%	19.00%	104.000	2	21.29%	125.000	1	البنك العربي
6.58%	20.01%	109.541	1	19.88%	116.747	2	بنك الاسكان للتجارة والتمويل
9.52%	7.67%	42.000	3	7.83%	46.000	3	بنك الاردن
19.18%	5.33%	29.200	4	5.93%	34.800	4	بنك الاتحاد
-14.29%	5.12%	28.000	5	4.09%	24.000	5	بنك القاهرة عمان
-9.13%	4.40%	24.100	6	3.73%	21.900	6	البنك الاردني الكويتي
246.17%	1.11%	6.088	12	3.59%	21.076	7	بنك المال الأردني
-23.56%	3.80%	20.800	7	2.71%	15.900	8	بنك الاستثمار العربي الأردني
1.28%	2.85%	15.600	8	2.69%	15.800	9	البنك الاستثماري
-7.83%	2.57%	14.066	9	2.21%	12.965	10	بنك ABC
151.06%	0.86%	4.700	13	2.01%	11.800	11	البنك الأهلي الأردني
-28.44%	1.99%	10.900	10	1.33%	7.800	12	بنك سوسيته جنرال - الاردن
-71.33%	1.52%	8.319	11	0.41%	2.385	13	البنك التجاري الأردني
9.31%	76.24%	417.31		77.68%	456.17		إجمالي الربح بعد الضريبة للبنوك التجارية الأردنية
نسبة التغير (%)	النسبة لإجمالي الربح بعد الضريبة (%)	الربح بعد الضريبة مليون دينار	ترتيب 2016	النسبة لإجمالي الربح بعد الضريبة (%)	الربح بعد الضريبة مليون دينار	ترتيب 2017	البنك
0.19%	9.87%	54.000	1	9.21%	54.100	1	البنك الإسلامي الأردني
25.14%	4.20%	23.013	2	4.90%	28.798	2	البنك العربي الاسلامي الدولي
0.18%	1.04%	5.697	3	0.97%	5.707	3	بنك صفوة الاسلامي
15.25%	0.86%	4.691	4	0.92%	5.407	4	مصرف الراجحي *
7.56%	15.97%	87.40		16.01%	94.01		إجمالي الربح بعد الضريبة للبنوك الإسلامية
نسبة التغير (%)	النسبة لإجمالي الربح بعد الضريبة (%)	الربح بعد الضريبة مليون دينار	ترتيب 2016	النسبة لإجمالي الربح بعد الضريبة (%)	الربح بعد الضريبة مليون دينار	ترتيب 2017	البنك
-14.29%	2.56%	14.000	1	2.04%	12.000	1	بنك عودة
-18.18%	2.01%	11.000	2	1.53%	9.000	2	بنك لبنان والمهجر
44.86%	0.71%	3.867	4	0.95%	5.601	3	سي تي بنك
2.63%	0.69%	3.800	5	0.66%	3.900	4	بنك أبو ظبي الأول (بنك أبو ظبي الوطني سابقاً)
-45.65%	0.84%	4.600	3	0.43%	2.500	5	بنك ستاندرد تشارترد
0.20%	0.28%	1.538	8	0.26%	1.541	6	مصرف الرافدين
-17.37%	0.34%	1.842	7	0.26%	1.522	7	بنك الكويت الوطني - الاردن
-50.00%	0.37%	2.000	6	0.17%	1.000	8	البنك العقاري المصري العربي
-13.09%	7.79%	42.65		6.31%	37.06		إجمالي الربح بعد الضريبة للبنوك التجارية الأجنبية
7.29%	100.0%	547.36		100.0%	587.25		إجمالي الربح بعد الضريبة للبنوك العاملة في الأردن

المصدر: البيانات المالية للبنوك وتشمل (بيانات البنك والشركات التابعة له داخل الأردن فقط وبدون أي فروع أو شركات تابعة خارج الأردن).

* بنك أجنبي.

ثالثاً:

ترتيب البنوك حسب أهم
مؤشرات الربحية

أ. ترتيب البنوك حسب معدل العائد على الموجودات

سجل متوسط معدل العائد على موجودات البنوك العاملة في الأردن ٠,٥٧٪ في عام ٢٠١٧. وقد بلغ متوسط معدل العائد على الموجودات للبنوك التجارية الأردنية ٠,٥٪، بينما بلغ المعدل ١,١٪ للبنوك الإسلامية، و٤,٠٪ للبنوك التجارية الأجنبية.

جدول رقم (٨): معدل العائد على موجودات البنوك العاملة في الأردن في نهاية عام ٢٠١٧ مقارنة مع عام ٢٠١٦

الزيادة (النقصان) عن العام الماضي	2016		2017		البنك	
	معدل العائد على الموجودات (%)	ترتيب 2016	معدل العائد على الموجودات (%)	ترتيب 2017		
0.00%	1.796%	1	1.793%	1	بنك الاردن	البنوك التجارية الأردنية
0.05%	1.608%	3	1.662%	2	بنك الاسكان للتجارة والتمويل	
-0.17%	1.642%	2	1.473%	3	البنك الاستثماري	
0.27%	1.106%	8	1.375%	4	البنك العربي	
0.84%	0.334%	12	1.175%	5	بنك المال الأردني	
-0.11%	1.263%	5	1.149%	6	بنك ABC	
-0.29%	1.379%	4	1.091%	7	بنك القاهرة عمان	
-0.17%	1.141%	7	0.974%	8	بنك الاتحاد	
-0.30%	1.239%	6	0.939%	9	بنك الاستثمار العربي الأردني	
-0.14%	0.970%	9	0.835%	10	البنك الأردني الكويتي	
-0.26%	0.837%	10	0.577%	11	بنك سويسيه جنرال - الأردن	
0.29%	0.188%	13	0.481%	12	البنك الأهلي الأردني	
-0.52%	0.710%	11	0.187%	13	البنك التجاري الأردني	
-0.04%	1.09%		1.05%		متوسط معدل العائد على الموجودات للبنوك التجارية الأردنية	
الزيادة (النقصان) عن العام الماضي	معدل العائد على الموجودات (%)	ترتيب 2016	معدل العائد على الموجودات (%)	ترتيب 2017	البنك	البنوك الإسلامية
0.24%	1.168%	2	1.403%	1	البنك العربي الاسلامي الدولي	
-0.03%	1.317%	1	1.284%	2	البنك الإسلامي الأردني	
0.01%	1.134%	3	1.149%	3	مصرف الراجحي *	
-0.02%	0.620%	4	0.596%	4	بنك صفوة الاسلامي	
0.05%	1.06%		1.11%		متوسط معدل العائد على الموجودات للبنوك الإسلامية	
الزيادة (النقصان) عن العام الماضي	معدل العائد على الموجودات (%)	ترتيب 2016	معدل العائد على الموجودات (%)	ترتيب 2017	البنك	البنوك التجارية الأجنبية
0.74%	1.029%	6	1.767%	1	سي تي بنك	
-0.13%	1.683%	1	1.548%	2	بنك عودة	
0.18%	1.081%	5	1.264%	3	بنك أبو ظبي الأول (بنك أبو ظبي الوطني سابقاً)	
-0.21%	1.399%	2	1.187%	4	بنك لبنان والمهجر	
0.00%	1.160%	4	1.162%	5	مصرف الراجحي	
-0.62%	1.164%	3	0.542%	6	بنك ستاندرد تشاتررد	
-0.14%	0.658%	7	0.520%	7	بنك الكويت الوطني - الأردن	
-0.30%	0.595%	8	0.298%	8	البنك العقاري المصري العربي	
-0.06%	1.10%		1.04%		متوسط معدل العائد على الموجودات للبنوك التجارية الأجنبية	
-0.032%	1.089%		1.057%		متوسط معدل العائد على الموجودات للبنوك العاملة في الأردن	

المصدر: البيانات المالية للبنوك وتشمل (بيانات البنك والشركات التابعة له داخل الأردن فقط وبدون أي فروع أو شركات تابعة خارج الأردن).

* بنك أجنبي.

ب. معدل العائد على حقوق الملكية للبنوك العاملة في الأردن

انخفض متوسط العائد على حقوق الملكية للبنوك العاملة في الأردن من ٩,٧٪ في عام ٢٠١٦ إلى ٥٣,٧٪ في عام ٢٠١٧ وبانخفاض قدرة ٣٦,٠٪. وقد بلغ متوسط معدل العائد على حقوق الملكية للبنوك التجارية الأردنية ٦٩,٧٪، بينما بلغ المعدل ٩٧,١٠٪ للبنوك الإسلامية، و ٥٥,٥٪ للبنوك التجارية الأجنبية.

جدول رقم (٩): معدل العائد على حقوق الملكية للبنوك العاملة في الأردن في نهاية عام ٢٠١٧ مقارنة مع عام ٢٠١٦

الزيادة (النقصان) عن العام الماضي	2016		2017		البنك
	معدل العائد على حقوق الملكية (%)	ترتيب 2016	معدل العائد على حقوق الملكية (%)	ترتيب 2017	
1.91%	10.029%	4	11.939%	1	البنك العربي
0.26%	11.070%	1	11.329%	2	بنك الاسكان للتجارة والتمويل
0.23%	10.370%	3	10.599%	3	بنك الاردن
-0.03%	9.416%	6	9.390%	4	بنك الاتحاد
-0.69%	9.512%	5	8.827%	5	البنك الاستثماري
-2.48%	10.569%	2	8.092%	6	بنك الاستثمار العربي الأردني
-0.86%	8.953%	8	8.091%	7	بنك ABC
-1.60%	9.365%	7	7.767%	8	بنك القاهرة عمان
5.39%	2.315%	12	7.703%	9	بنك المال الأردني
-2.37%	8.195%	9	5.821%	10	بنك سوسيته جنرال - الأردن
-0.46%	5.262%	11	4.803%	11	البنك الأردني الكويتي
2.40%	1.610%	13	4.014%	12	البنك الأهلي الأردني
-4.26%	5.919%	10	1.659%	13	البنك التجاري الأردني
-0.20%	7.89%		7.69%		متوسط العائد على حقوق الملكية للبنوك التجارية الأردنية
الزيادة (النقصان) عن العام الماضي	معدل العائد على حقوق الملكية (%)	ترتيب 2016	معدل العائد على حقوق الملكية (%)	ترتيب 2017	البنك
1.72%	14.771%	2	16.495%	1	البنك العربي الاسلامي الدولي
-1.32%	15.743%	1	14.427%	2	البنك الإسلامي الأردني
0.43%	8.397%	3	8.824%	3	مصرف الراجحي *
-0.17%	4.302%	4	4.131%	4	بنك صفوة الاسلامي
0.17%	10.80%		10.97%		متوسط العائد على حقوق الملكية للبنوك الإسلامية
الزيادة (النقصان) عن العام الماضي	معدل العائد على حقوق الملكية (%)	ترتيب 2016	معدل العائد على حقوق الملكية (%)	ترتيب 2017	البنك
-1.92%	13.462%	1	11.538%	1	بنك عودة
-2.68%	12.791%	2	10.112%	2	بنك لبنان والمهجر
2.25%	5.984%	4	8.229%	3	سي تي بنك
-0.20%	6.159%	3	5.954%	4	بنك أبو ظبي الأول (بنك أبو ظبي الوطني سابقاً)
-2.48%	5.522%	5	3.041%	5	بنك ستاندرد تشارترد
-0.06%	2.217%	7	2.157%	6	مصرف الرافدين
-0.40%	2.152%	8	1.751%	7	بنك الكويت الوطني - الأردن
-1.69%	3.333%	6	1.639%	8	البنك العقاري المصري العربي
-0.90%	6.45%		5.55%		متوسط العائد على حقوق الملكية للبنوك التجارية الأجنبية
-0.36%	7.90%		7.53%		متوسط العائد على حقوق الملكية للبنوك العاملة في الأردن

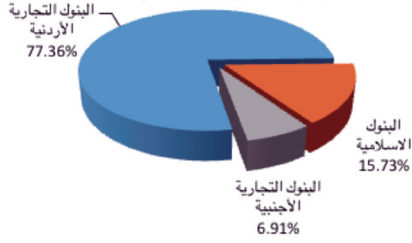
المصدر: البيانات المالية للبنوك وتشمل (بيانات البنك والشركات التابعة له داخل الأردن فقط وبدون أي فروع أو شركات تابعة خارج الأردن).

* بنك أجنبي.

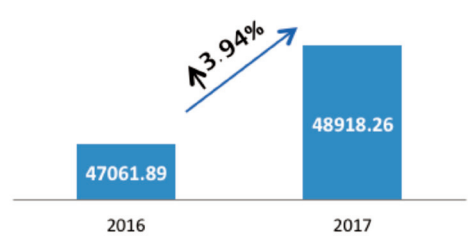
رابعاً:

ملخص لأهم المؤشرات المالية
للبنوك العاملة في الأردن

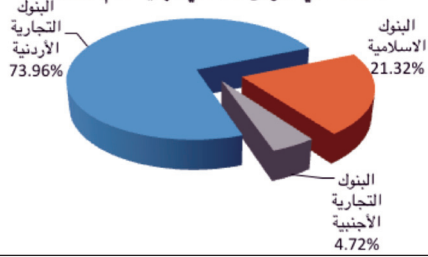
توزيع اجمالي موجودات البنوك العاملة في الأردن كما في نهاية عام 2017



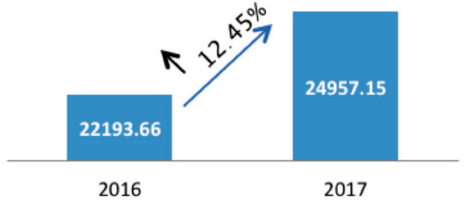
اجمالي الموجودات للبنوك العاملة في الأردن (مليون دينار)



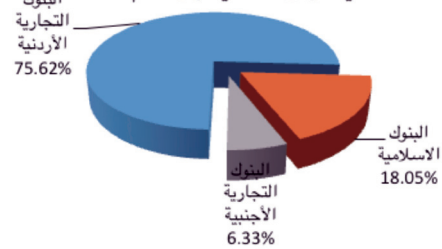
توزيع اجمالي التسهيلات الائتمانية للباشرة / بالصافي الممنوحة من البنوك العاملة في الأردن كما في نهاية عام 2017



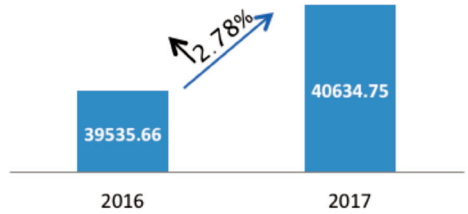
اجمالي التسهيلات الائتمانية للباشرة / بالصافي الممنوحة من البنوك العاملة في الأردن (مليون دينار)



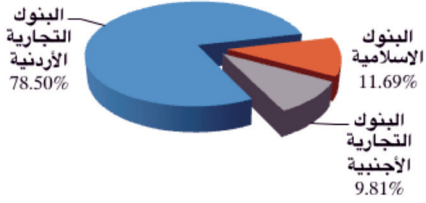
توزيع اجمالي الودائع لدى البنوك العاملة في الأردن كما في نهاية عام 2017



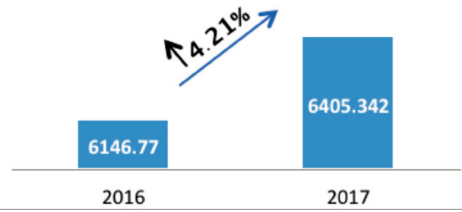
اجمالي الودائع لدى البنوك العاملة في الأردن (مليون دينار)



توزيع حقوق الملكية في البنوك العاملة في الأردن كما في نهاية عام 2017



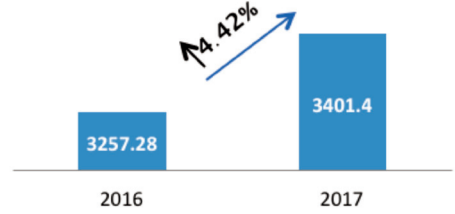
اجمالي حقوق الملكية للبنوك العاملة في الأردن (مليون دينار)



توزيع رأس مال البنوك العاملة في الأردن كما في نهاية عام 2017



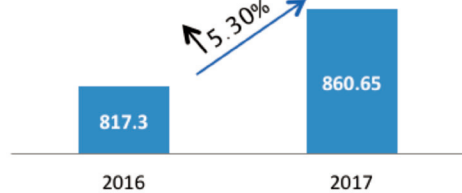
اجمالي رأس مال البنوك العاملة في الأردن (مليون دينار)



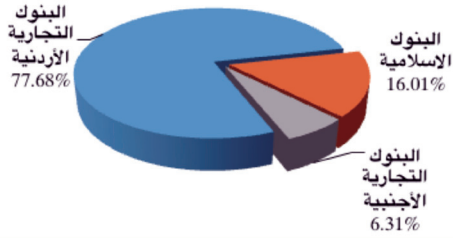
توزيع الربح قبل الضريبة للبنوك العاملة في الأردن كما في نهاية عام 2017



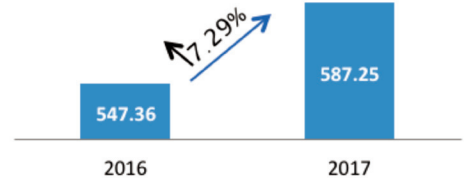
اجمالي الربح قبل الضريبة للبنوك العاملة في الأردن (مليون دينار)



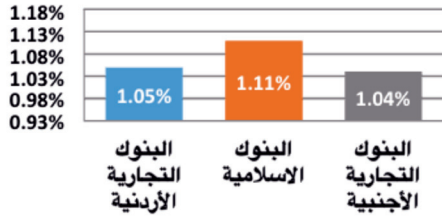
توزيع صافي الربح بعد الضريبة للبنوك العاملة في الأردن كما في نهاية عام 2017



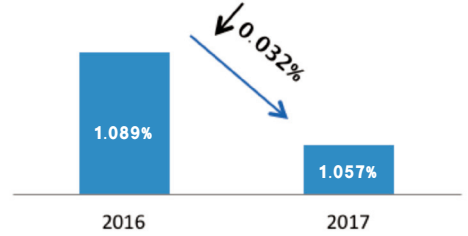
اجمالي الربح بعد الضريبة للبنوك العاملة في الأردن (مليون دينار)



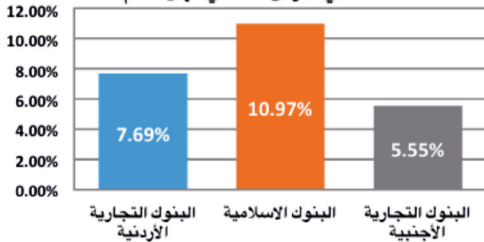
توزيع العائد على الموجودات (ROA) للبنوك العاملة في الأردن كما في نهاية عام 2017



معدل العائد على الموجودات (ROA) للبنوك العاملة في الأردن (%)



معدل العائد على حقوق الملكية (ROE) للبنوك العاملة في الأردن كما في نهاية عام 2017



معدل العائد على حقوق الملكية (ROE) للبنوك العاملة في الأردن (%)

