



جمعية البنوك في الأردن
ASSOCIATION OF BANKS IN JORDAN

كراسة رقم (2)
المجلد رقم (11)

سلسلة
كراسات الجمعية

الأداء المقارن للبنوك العاملة في الأردن خلال عامي 2018 و2019

تموز 2020
عمان - الأردن

إعداد: دائرة الدراسات
جمعية البنوك في الأردن

الأداء المقارن للبنوك العاملة في الأردن خلال عامي ٢٠١٨ و٢٠١٩

إعداد: دائرة الدراسات
جمعية البنوك في الأردن

تموز ٢٠٢٠

عمان - الأردن

جميع الحقوق محفوظة لجمعية البنوك في الأردن
ولا يسمح بإعادة إصدار هذه الكراسة أو أي جزء
منها أو تخزينها في نطاق استعادة المعلومات أو نقلها
أو استنساخها أو ترجمتها بأي شكل من الأشكال دون
إذن خطي من الجمعية، ويجوز الاقتباس منها لغايات
البحث العلمي بعد الإشارة إلى المصدر

قائمة المحتويات

رقم الصفحة	الموضوع
٥	تقديم
٧	المقدمة
٩	دليل المنهجية والمفاهيم المستخدمة
١٠	أولاً: ترتيب البنوك حسب بعض بنود قائمة المركز المالي
١٦	ثانياً: ترتيب البنوك حسب بعض بنود قائمة الدخل
٢٠	ثالثاً: ترتيب البنوك حسب أهم مؤشرات الربحية
٢٤	رابعاً: ترتيب البنوك حسب أهم مؤشرات المتانة المالية
٢٨	خامساً: ترتيب البنوك حسب مؤشرات التفرع المصرفي
٣٢	سادساً: الموارد البشرية في البنوك العاملة في الأردن
٣٤	سابعاً: ملخص لأهم المؤشرات المالية للبنوك العاملة في الأردن

تقديم

تعمل جمعية البنوك في الأردن ومنذ تأسيسها على الارتقاء بالعمل المصرفي والنهوض به من خلال رعاية مصالح البنوك الأعضاء والتنسيق فيما بينهم تحقيقاً لمنفعتهم المشتركة، بالإضافة الى سعيها لتطوير أساليب أداء الخدمات المصرفية وتحديثها، وترسيخ العمل المصرفي وأعرافه.

وانطلاقاً من الدور الكبير الذي تضطلع به الجمعية، وحرصاً منها على توفير المعلومات الدقيقة بموضوعية وشفافية، ارتأت الجمعية أن تقوم بإعداد دراسات مختصرة ومفيدة لتوضيح أي غموض يتعلق بالعمل المصرفي، وللإجابة عن الاستفسارات والآراء المطروحة حول مختلف القضايا المتعلقة بالجهاز المصرفي الأردني، بجانب دورها التعليمي والتثقيفي لزيادة الوعي المصرفي.

واننا نأمل مع اصدارنا لهذه الدراسات أن تحقق الفائدة المرجوة منها في توضيح حقائق الأمور، بالاعتماد على البيانات والمعلومات من مصادرها الأساسية.

هاني القاضي
رئيس مجلس الإدارة

المقدمة

يسر جمعية البنوك في الأردن أن تضع بين أيديكم العدد الثاني من المجلد الحادي عشر لسلسلة كراسات الجمعية والذي يأتي تحت عنوان «الأداء المقارن للبنوك العاملة في الأردن خلال عامي ٢٠١٨ و٢٠١٩».

وتأتي هذه الكراسة لتحمل في طياتها تلخيصاً وافياً لمجمل التطورات التي شهدتها البنوك العاملة في المملكة خلال العام ٢٠١٩ مقارنةً مع العام السابق ٢٠١٨. حيث يتناول الجزء الأول منها تطور البنود الرئيسية في قائمة المركز المالي من حيث إجمالي الموجودات والتسهيلات والودائع في البنوك العاملة في الأردن، بالإضافة لحقوق الملكية ورأس المال. أما الجزء الثاني فيتضمن على أهم بنود قائمة الدخل للبنوك العاملة في الأردن خلال عام ٢٠١٩ مقارنةً مع عام ٢٠١٨ والمتمثلة في الربح قبل الضريبة وصافي الربح بعد الضريبة.

ويتناول الجزء الثالث أهم مقاييس الربحية للبنوك العاملة في الأردن والتي تربط بين قائمة المركز المالي وقائمة الدخل والمتمثلة في معدل العائد على الموجودات ومعدل العائد على حقوق الملكية خلال عام ٢٠١٩ مقارنةً مع عام ٢٠١٨. أما الجزء الرابع فيتناول أهم مؤشرات المتانة المالية للبنوك والمتمثلة في نسبة كفاية رأس المال ونسبة الديون غير العاملة الى إجمالي الديون. ويتناول الجزء الخامس أهم مؤشرات التفرع المصرفي للبنوك العاملة في الأردن بما في ذلك عدد الفروع وعدد أجهزة الصراف الآلي التابعة للبنوك. ويتناول الجزء السادس تطور وتوزيع الموارد البشرية في البنوك العاملة في الأردن في نهاية عام ٢٠١٩ مقارنةً مع عام ٢٠١٨.

ولقد أخذنا بعين الاعتبار مراعاة ترتيب البنوك بشكل تنازلي حسب كل معيار من المعايير السابقة، بالإضافة إلى احتساب الأهمية النسبية لكل بنك بالنسبة لمجموع البنوك العاملة في المملكة. كما راعينا تقسيم البنوك إلى ثلاثة فئات رئيسية لتشمل البنوك التجارية الأردنية والبنوك الإسلامية والبنوك التجارية الأجنبية. وتجدر الإشارة هنا إلى أن بيانات البنوك هي لفروع الأردن ولا تشمل بيانات الشركات التابعة والفروع الخارجية.

واننا إذ نصدر هذه الكراسة نأمل أن تساهم في تسليط المزيد من الضوء على أداء القطاع المصرفي الأردني خلال العامين ٢٠١٩ و٢٠١٨، وأن تعكس أهم مؤشراتته المالية وتوفرها لكل ذوي العلاقة والمهتمين.

دليل المنهجية والمفاهيم المستخدمة

- إجمالي الودائع للبنوك التجارية: يشمل الودائع لدى البنوك والمؤسسات المصرفية، وودائع العملاء، والتأمينات النقدية.
- معدل العائد على حقوق الملكية لعام ٢٠١٩: هو صافي الربح بعد الضريبة لعام ٢٠١٩ مقسوماً على متوسط حقوق الملكية لعامي ٢٠١٨ و٢٠١٩.
- معدل العائد على الموجودات لعام ٢٠١٩: هو صافي الربح بعد الضريبة لعام ٢٠١٩ مقسوماً على متوسط الموجودات لعامي ٢٠١٨ و٢٠١٩.
- إجمالي الموجودات للبنوك الإسلامية: تشمل إجمالي الموجودات فقط وبدون الحسابات المدارة لصالح الغير.
- التوظيفات المالية للبنوك الإسلامية: تشمل التوظيفات المالية لجميع أنواع القروض والتمويلات الممنوحة من البنك بما فيها ذمم البيوع المؤجلة والذمم الأخرى بالصافي، وموجودات إجارة منتهية بالتمليك بالصافي، والتمويلات أو الاستثمارات التمويلية الأخرى بالصافي، ولا تشمل الحسابات المدارة لصالح الغير.
- إجمالي أرصدة الأوعية الادخارية للبنوك الإسلامية: تشمل الأوعية الادخارية على حسابات البنوك والمؤسسات المصرفية، وحسابات العملاء الجارية، والتأمينات النقدية، ومجموع حقوق أصحاب الاستثمار المشترك، ولا تشمل الحسابات المدارة لصالح الغير.
- تشمل البيانات الواردة في هذه الدراسة على بيانات البنوك الخاصة بفرع الأردن ولا تشمل بيانات الشركات التابعة والفرع الخارجية.
- قد يتم تعديل وتحديث البيانات المتعلقة بسنة المقارنة (السنة السابقة) في حال قام أي بنك بتعديل أو تحديث بياناته السابقة.

ترتيب البنوك حسب بعض
بنود قائمة المركز المالي

أولاً

أ. ترتيب البنوك حسب إجمالي الموجودات

ارتفع إجمالي موجودات البنوك العاملة في الأردن في نهاية عام ٢٠١٩ بنسبة ٥,١٨% عن قيمته في نهاية عام ٢٠١٨، ليصل إلى ٥١,٠٩ مليار دينار، والتي تتوزع بواقع ٣٩,١٦ مليار دينار للبنوك التجارية الأردنية (٧٦,٧% من إجمالي موجودات البنوك في الأردن)، ٨,٨٦ مليار دينار للبنوك الإسلامية (١٧,٣% من إجمالي الموجودات) و ٣,٠٧ مليار دينار للبنوك التجارية الأجنبية (٦% من إجمالي الموجودات).

جدول رقم (١): إجمالي موجودات البنوك العاملة في الأردن في نهاية عام ٢٠١٩ مقارنة مع عام ٢٠١٨

نسبة التغير (%)	2018			2019			البنك
	النسبة لإجمالي الموجودات (%)	الموجودات مليون دينار	ترتيب 2018	النسبة لإجمالي الموجودات (%)	الموجودات مليون دينار	ترتيب 2019	
6.17%	19.66%	9,549.0	1	19.84%	10,138.0	1	البنك العربي
2.08%	14.38%	6,986.2	2	13.96%	7,131.5	2	بنك الاسكان للتجارة والتمويل
9.95%	5.77%	2,803.0	3	6.03%	3,082.0	3	بنك الاتحاد
3.44%	5.25%	2,551.4	4	5.17%	2,639.2	4	البنك الأردني الكويتي
-2.03%	5.06%	2,459.0	5	4.72%	2,409.0	5	البنك الأهلي الأردني
2.82%	4.68%	2,273.0	6	4.57%	2,337.0	6	بنك الاردن
5.47%	4.51%	2,192.0	7	4.53%	2,312.0	7	بنك القاهرة عمان
4.82%	3.89%	1,889.0	8	3.88%	1,980.0	8	بنك الاستثمار العربي الأردني
8.97%	3.73%	1,811.2	9	3.86%	1,973.6	9	بنك المال الأردني
0.48%	3.51%	1,702.7	10	3.35%	1,711.0	10	بنك سوسيته جنرال - الأردن
0.99%	2.62%	1,274.4	11	2.52%	1,286.9	11	البنك التجاري الأردني
-0.62%	2.32%	1,127.0	12	2.19%	1,120.0	12	بنك ABC
1.96%	2.10%	1,019.0	13	2.03%	1,039.0	13	البنك الاستثماري
4.04%	77.49%	76.7%		76.7%	39,159.23		إجمالي موجودات البنوك التجارية الأردنية
نسبة التغير (%)	النسبة لإجمالي الموجودات (%)	الموجودات مليون دينار	ترتيب 2018	النسبة لإجمالي الموجودات (%)	الموجودات مليون دينار	ترتيب 2019	البنك
6.92%	8.57%	4,161.0	1	8.71%	4,449.0	1	البنك الإسلامي الأردني
6.55%	4.45%	2,159.0	2	4.50%	2,300.4	2	البنك العربي الإسلامي الدولي
38.89%	2.31%	1,121.0	3	3.05%	1,557.0	3	بنك صفوة الاسلامي
8.61%	1.05%	507.7	4	1.08%	551.4	4	مصرف الراجحي
11.44%	16.36%	7,948.75		17.3%	8,857.79		إجمالي موجودات البنوك الإسلامية
نسبة التغير (%)	النسبة لإجمالي الموجودات (%)	الموجودات مليون دينار	ترتيب 2018	النسبة لإجمالي الموجودات (%)	الموجودات مليون دينار	ترتيب 2019	البنك
-9.18%	1.53%	741.0	1	1.32%	673.0	1	بنك لبنان والمهجر
-14.67%	1.45%	702.0	2	1.17%	599.0	2	بنك عودة
64.55%	0.71%	347.0	4	1.12%	571.0	3	البنك العقاري المصري العربي
-0.94%	1.05%	511.2	3	0.99%	506.4	4	بنك ستاندرد تشارترد
16.38%	0.61%	295.4	5	0.67%	343.8	5	سي تي بنك
-11.58%	0.52%	250.8	6	0.43%	221.7	6	بنك الكويت الوطني
11.36%	0.29%	139.0	7	0.30%	154.8	7	مصرف الراجحي
2.79%	6.15%	2,986.38		6.0%	3,069.71		إجمالي موجودات البنوك التجارية الأجنبية
5.18%	100.0%	48,572.04		100.0%	51,086.73		إجمالي موجودات البنوك العاملة في الأردن

المصدر: البيانات المالية للبنوك.

✦ بنك أجنبي.

ب. ترتيب البنوك حسب التسهيلات الائتمانية المباشرة / بالصافي

ارتفعت التسهيلات الائتمانية المباشرة / بالصافي المقدمة من البنوك العاملة في الأردن في نهاية عام ٢٠١٩ بنسبة ٢,٤١% مقارنة مع عام ٢٠١٨ لتصل إلى ٢٥,١٩ مليار دينار، تتوزع بواقع ١٧,٦٤ مليار دينار للبنوك التجارية الأردنية (٧٠% من إجمالي التسهيلات) و ٦,٣٢ مليار دينار للبنوك الإسلامية (٢٥,١% من إجمالي التسهيلات) و ١,٢٣ مليار دينار للبنوك التجارية الأجنبية (٤,٩% من إجمالي التسهيلات).

جدول رقم (٢): التسهيلات الائتمانية المباشرة / بالصافي الممنوحة من البنوك العاملة في الأردن في نهاية عام ٢٠١٩ مقارنة مع عام ٢٠١٨

نسبة التغير (%)	2018			2019			البنك
	النسبة لإجمالي التسهيلات الائتمانية المباشرة / بالصافي (%)	التسهيلات الائتمانية المباشرة / بالصافي مليون دينار	ترتيب 2018	النسبة لإجمالي التسهيلات الائتمانية المباشرة / بالصافي (%)	التسهيلات الائتمانية المباشرة / بالصافي مليون دينار	ترتيب 2019	
0.10%	15.72%	3,865.0	1	15.36%	3,869.0	1	البنك العربي
-2.23%	13.42%	3,300.4	2	12.81%	3,226.9	2	بنك الاسكان للتجارة والتمويل
10.62%	6.12%	1,506.0	3	6.61%	1,666.0	3	بنك الاتحاد
-6.05%	5.67%	1,393.3	4	5.20%	1,309.0	4	البنك الأردني الكويتي
-5.19%	4.78%	1,176.0	6	4.43%	1,115.0	5	البنك الأهلي الأردني
-2.65%	4.60%	1,131.0	7	4.37%	1,101.0	6	بنك القاهرة عمان
-9.90%	4.85%	1,192.0	5	4.26%	1,074.0	7	بنك الاردن
4.27%	3.39%	833.0	8	3.45%	868.5	8	بنك المال الأردني
4.76%	3.27%	803.5	9	3.34%	841.7	9	بنك سوسيته جنرال - الأردن
9.18%	2.83%	697.0	10	3.02%	761.0	10	بنك الاستثمار العربي الأردني
-0.11%	2.72%	669.7	11	2.66%	669.0	11	البنك التجاري الأردني
1.53%	2.39%	587.0	12	2.37%	596.0	12	بنك ABC
-2.53%	2.25%	553.0	13	2.14%	539.0	13	البنك الاستثماري
-0.40%	72.00%	17,706.89		70.02%	17,636.17		إجمالي التسهيلات الائتمانية المباشرة / بالصافي لدى البنوك التجارية الأردنية
نسبة التغير (%)	النسبة لإجمالي التسهيلات الائتمانية المباشرة / بالصافي (%)	أرصدة التوظيفات المالية / بالصافي مليون دينار	ترتيب 2018	النسبة لإجمالي التسهيلات الائتمانية المباشرة / بالصافي (%)	أرصدة التوظيفات المالية / بالصافي مليون دينار	ترتيب 2019	البنك
7.06%	12.67%	3,117.0	1	13.25%	3,337.0	1	البنك الإسلامي الأردني
0.39%	6.01%	1,476.8	2	5.89%	1,482.6	2	البنك العربي الإسلامي الدولي
31.92%	3.16%	777.0	3	4.07%	1,025.0	3	بنك صفوة الاسلامي
8.97%	1.77%	434.9	4	1.88%	473.9	4	مصرف الراجحي
8.83%	23.61%	5,805.69		25.09%	6,318.51		إجمالي أرصدة التوظيفات المالية / بالصافي لدى البنوك الإسلامية
نسبة التغير (%)	النسبة لإجمالي التسهيلات الائتمانية المباشرة / بالصافي (%)	التسهيلات الائتمانية المباشرة / بالصافي مليون دينار	ترتيب 2018	النسبة لإجمالي التسهيلات الائتمانية المباشرة / بالصافي (%)	التسهيلات الائتمانية المباشرة / بالصافي مليون دينار	ترتيب 2019	البنك
103.89%	0.73%	180.0	3	1.46%	367.0	1	البنك العقاري المصري العربي
-9.63%	1.52%	374.0	1	1.34%	338.0	2	بنك لبنان والمهجر
2.09%	1.17%	287.0	2	1.16%	293.0	3	بنك عودة
-4.15%	0.68%	166.3	4	0.63%	159.4	4	بنك ستاندرد تشارترد
2.62%	0.22%	55.0	5	0.22%	56.4	5	سيتي بنك
-2.93%	0.07%	17.2	6	0.07%	16.7	6	بنك الكويت الوطني
59.68%	0.00%	0.3	7	0.00%	0.4	7	مصرف الرافدين
14.00%	4.39%	1,079.71		4.89%	1,230.90		إجمالي التسهيلات الائتمانية المباشرة / بالصافي لدى البنوك التجارية الأجنبية
2.41%	100.0%	24,592.30		100.0%	25,185.58		إجمالي التسهيلات الائتمانية المباشرة / بالصافي لدى البنوك العاملة في الأردن

المصدر: البيانات المالية للبنوك.

بنك أجنبي.

ج. ترتيب البنوك حسب إجمالي الودائع

ارتفع إجمالي الودائع لدى البنوك العاملة في الأردن في نهاية عام ٢٠١٩ بنسبة ٤,٦٤% مقارنة مع عام ٢٠١٨ ليصل إلى ٤١,٧٩ مليار دينار، تتوزع بواقع ٣١,٧٧ مليار دينار للبنوك التجارية الأردنية (٧٦% من إجمالي الودائع) و ٧,٧١ مليار دينار للبنوك الإسلامية (١٨,٤% من إجمالي الودائع) و ٢,٣١ مليار دينار للبنوك التجارية الأجنبية (٥,٥% من إجمالي الودائع).

جدول رقم (٣) : إجمالي الودائع لدى البنوك العاملة في الأردن في نهاية عام ٢٠١٩ مقارنة مع عام ٢٠١٨

نسبة التغير (%)	2018			2019			البنك
	النسبة لإجمالي الودائع (%)	اجمالي الودائع مليون دينار	ترتيب 2018	النسبة لإجمالي الودائع (%)	اجمالي الودائع مليون دينار	ترتيب 2019	
5.70%	20.26%	8,089.0	1	20.46%	8,550.0	1	البنك العربي
0.56%	14.41%	5,755.1	2	13.85%	5,787.5	2	بنك الاسكان للتجارة والتمويل
11.82%	5.74%	2,292.0	3	6.13%	2,563.0	3	بنك الاتحاد
2.92%	5.01%	2,002.4	5	4.93%	2,060.8	4	البنك الأردني الكويتي
-3.54%	5.02%	2,006.0	4	4.63%	1,935.0	5	البنك الأهلي الأردني
2.88%	4.52%	1,805.0	6	4.44%	1,857.0	6	بنك الأردن
-0.12%	4.20%	1,676.0	7	4.01%	1,674.0	7	بنك القاهرة عمان
9.06%	3.73%	1,490.0	9	3.89%	1,625.0	8	بنك الاستثمار العربي الأردني
-0.91%	3.82%	1,524.9	8	3.62%	1,511.1	9	بنك سويسيه جنرال - الأردن
8.03%	3.45%	1,376.7	10	3.56%	1,487.2	10	بنك المال الأردني
-1.27%	2.56%	1,023.3	11	2.42%	1,010.3	11	البنك التجاري الأردني
0.56%	2.22%	885.0	12	2.13%	890.0	12	بنك ABC
0.24%	2.05%	817.0	13	1.96%	819.0	13	البنك الاستثماري
3.34%	76.98%	30,742.39		76.03%	31,769.89		إجمالي الودائع لدى البنوك التجارية الأردنية
نسبة التغير (%)	النسبة لإجمالي الودائع (%)	اجمالي أرصدة الأوعية الادخارية مليون دينار	ترتيب 2018	النسبة لإجمالي الودائع (%)	اجمالي أرصدة الأوعية الادخارية مليون دينار	ترتيب 2019	البنك
6.68%	9.11%	3,638.0	1	9.29%	3,881.0	1	البنك الإسلامي الأردني
6.39%	4.74%	1,891.5	2	4.82%	2,012.4	2	البنك العربي الإسلامي الدولي
43.58%	2.36%	943.0	3	3.24%	1,354.0	3	بنك صفوة الإسلامي
8.62%	1.06%	423.4	4	1.10%	459.9	4	مصرف الراجحي
11.77%	17.27%	6,895.94		18.44%	7,707.25		إجمالي أرصدة الأوعية الادخارية لدى البنوك الإسلامية
نسبة التغير (%)	النسبة لإجمالي الودائع (%)	اجمالي الودائع مليون دينار	ترتيب 2018	النسبة لإجمالي الودائع (%)	اجمالي الودائع مليون دينار	ترتيب 2019	البنك
-14.24%	1.53%	611.0	1	1.25%	524.0	1	بنك لبنان والمهجر
74.82%	0.69%	274.0	4	1.15%	479.0	2	البنك العقاري المصري العربي
-21.79%	1.42%	569.0	2	1.06%	445.0	3	بنك عودة
-1.38%	1.01%	404.8	3	0.96%	399.2	4	بنك ستاندرد تشارترد
18.82%	0.55%	219.7	5	0.62%	261.0	5	سي تي بنك
-21.45%	0.39%	156.0	6	0.29%	122.6	6	بنك الكويت الوطني
26.67%	0.15%	61.2	7	0.19%	77.5	7	مصرف الرافدين
0.55%	5.75%	2,295.64		5.52%	2,308.22		إجمالي الودائع لدى البنوك التجارية الأجنبية
4.64%	100.0%	39,933.98		100.0%	41,785.37		إجمالي الودائع لدى البنوك العاملة في الأردن

المصدر: البيانات المالية للبنوك.

بنك أجنبي.

د. ترتيب البنوك حسب حقوق الملكية

ارتفع إجمالي حقوق الملكية للبنوك العاملة في الأردن في نهاية عام ٢٠١٩ بنسبة ٣,٥% مقارنة مع عام ٢٠١٨ ليصل إلى ٦,٣٣ مليار دينار في نهاية عام ٢٠١٩ والتي تتوزع بواقع ٤,٨٩ مليار دينار للبنوك التجارية الأردنية (٧٧,٣% من إجمالي حقوق الملكية) و ٨٥٤,١ مليون دينار للبنوك الإسلامية (١٣,٥% من إجمالي حقوق الملكية) و ٥٨٢,٣ مليون دينار للبنوك التجارية الأجنبية (٩,٢% من إجمالي حقوق الملكية).

جدول رقم (٤) : حقوق الملكية في البنوك العاملة في الأردن في نهاية عام ٢٠١٩ مقارنة مع عام ٢٠١٨

نسبة التغير (%)	2018			2019			البنك
	النسبة لإجمالي حقوق الملكية (%)	حقوق الملكية مليون دينار	ترتيب 2018	النسبة لإجمالي حقوق الملكية (%)	حقوق الملكية مليون دينار	ترتيب 2019	
%3.61	%16.29	996.000	1	%16.31	1,032.000	1	البنك العربي
%7.47	%15.65	956.800	2	%16.25	1,028.300	2	بنك الاسكان للتجارة والتمويل
%0.27	%6.67	407.700	3	%6.46	408.800	3	البنك الأردني الكويتي
-%2.73	%6.59	403.000	4	%6.20	392.000	4	بنك الاردن
%2.16	%6.05	370.000	5	%5.97	378.000	5	بنك الاتحاد
%4.21	%5.05	309.000	6	%5.09	322.000	6	بنك القاهرة عمان
%1.70	%4.81	294.000	7	%4.73	299.000	7	البنك الأهلي الأردني
-%0.49	%4.48	273.602	8	%4.30	272.252	8	بنك المال الأردني
%1.55	%3.16	193.000	9	%3.10	196.000	9	بنك الاستثمار العربي الأردني
-%0.67	%2.45	150.000	10	%2.35	149.000	10	البنك الاستثماري
-%2.03	%2.42	148.000	11	%2.29	145.000	11	بنك ABC
%3.98	%2.13	130.206	12	%2.14	135.393	12	البنك التجاري الأردني
%4.61	%2.08	127.158	13	%2.10	133.019	13	بنك سوسيته جنرال - الأردن
%2.78	%77.84	4,758.466		%77.30	4,890.764		إجمالي حقوق الملكية في البنوك التجارية الأردنية
نسبة التغير (%)	النسبة لإجمالي حقوق الملكية (%)	حقوق الملكية مليون دينار	ترتيب 2018	النسبة لإجمالي حقوق الملكية (%)	حقوق الملكية مليون دينار	ترتيب 2019	البنك
%7.38	%6.43	393.000	1	%6.67	422.000	1	البنك الإسلامي الأردني
%10.47	%3.17	193.891	2	%3.39	214.198	2	البنك العربي الإسلامي الدولي
%2.13	%2.31	141.000	3	%2.28	144.000	3	بنك صفوة الإسلامي
%9.48	%1.10	67.500	4	%1.17	73.900	4	مصرف الراجحي ❖
%7.38	%13.01	795.391		%13.50	854.098		إجمالي حقوق الملكية في البنوك الإسلامية
نسبة التغير (%)	النسبة لإجمالي حقوق الملكية (%)	حقوق الملكية مليون دينار	ترتيب 2018	النسبة لإجمالي حقوق الملكية (%)	حقوق الملكية مليون دينار	ترتيب 2019	البنك
%8.70	%1.50	92.000	1	%1.58	100.000	1	بنك عودة
%5.43	%1.47	90.134	3	%1.50	95.030	2	بنك الكويت الوطني
%3.26	%1.50	92.000	1	%1.50	95.000	3	بنك لبنان والمهجر
%3.31	%1.38	84.500	4	%1.38	87.300	4	بنك ستاندرد تشارترد
%0.44	%1.19	72.890	5	%1.16	73.210	5	مصرف الراجحي
%4.57	%1.12	68.614	6	%1.13	71.749	6	سيتي بنك
%1.69	%0.97	59.000	7	%0.95	60.000	7	البنك العقاري المصري العربي
%4.14	%9.15	559.138		%9.20	582.289		إجمالي حقوق الملكية في البنوك التجارية الأجنبية
%3.50	%100.0	6,112.995		%100.0	6,327.152		إجمالي حقوق الملكية في البنوك العاملة في الأردن

المصدر: البيانات المالية للبنوك.

❖ بنك أجنبي.

هـ. ترتيب البنوك حسب رأس المال

ارتفع إجمالي رأس المال للبنوك العاملة في الأردن في نهاية عام ٢٠١٩ بنسبة ١,١٣% مقارنة مع عام ٢٠١٨ ليصل إلى ٣,٤ مليار دينار، والتي تتوزع بواقع ٢,٥٩ مليار دينار للبنوك التجارية الأردنية (٧٦,١٢% من مجموع رأس المال) و ٤٥٠ مليون دينار للبنوك الإسلامية (١٣,٢٤% من مجموع رأس المال) و ٣٦١,٤ مليون دينار للبنوك التجارية الأجنبية (١٠,٦٣% من مجموع رأس المال).

جدول رقم (٥): رأس مال البنوك العاملة في الأردن في نهاية عام ٢٠١٩ مقارنة مع عام ٢٠١٨

نسبة التغير (%)	2018			2019			البنك
	النسبة لإجمالي رأس المال (%)	رأس المال مليون دينار	ترتيب 2018	النسبة لإجمالي رأس المال (%)	رأس المال مليون دينار	ترتيب 2019	
0.00%	19.08%	641.0	1	18.86%	641.0	1	البنك العربي
0.00%	9.37%	315.0	2	9.27%	315.0	2	بنك الاسكان للتجارة والتمويل
4.15%	5.74%	193.0	5	5.91%	201.0	3	البنك الأهلي الأردني
0.00%	5.95%	200.0	3	5.89%	200.0	4	بنك الاردن
0.00%	5.95%	200.0	3	5.89%	200.0	4	بنك المال الأردني
5.56%	5.36%	180.0	6	5.59%	190.0	6	بنك القاهرة عمان
0.00%	4.76%	160.0	7	4.71%	160.0	7	بنك الاتحاد
0.00%	4.46%	150.0	8	4.41%	150.0	8	بنك الاستثمار العربي الأردني
0.00%	3.57%	120.0	9	3.53%	120.0	9	البنك التجاري الأردني
0.00%	3.27%	110.0	10	3.24%	110.0	10	بنك ABC
0.00%	2.98%	100.0	11	2.94%	100.0	11	البنك الأردني الكويتي
0.00%	2.98%	100.0	11	2.94%	100.0	11	البنك الاستثماري
0.00%	2.98%	100.0	11	2.94%	100.0	11	بنك سوسيته جترال - الأردن
0.70%	76.45%	2,569.00		76.12%	2,587.00		إجمالي رأس مال البنوك التجارية الأردنية
نسبة التغير (%)	النسبة لإجمالي رأس المال (%)	رأس المال مليون دينار	ترتيب 2018	النسبة لإجمالي رأس المال (%)	رأس المال مليون دينار	ترتيب 2019	البنك
11.11%	5.36%	180.0	1	5.89%	200.0	1	البنك الإسلامي الأردني
0.00%	2.98%	100.0	2	2.94%	100.0	2	البنك العربي الإسلامي الدولي
0.00%	2.98%	100.0	2	2.94%	100.0	2	بنك صفوة الاسلامي
0.00%	1.49%	50.0	4	1.47%	50.0	4	مصرف الراجحي
4.65%	12.80%	430.00		13.24%	450.00		إجمالي رأس مال البنوك الإسلامية
نسبة التغير (%)	النسبة لإجمالي رأس المال (%)	رأس المال مليون دينار	ترتيب 2018	النسبة لإجمالي رأس المال (%)	رأس المال مليون دينار	ترتيب 2019	البنك
0.00%	1.83%	61.4	1	1.81%	61.4	1	بنك ستاندرد تشارترد
0.00%	1.49%	50.0	2	1.47%	50.0	2	البنك العقاري المصري العربي
0.00%	1.49%	50.0	2	1.47%	50.0	2	مصرف الرافدين
0.00%	1.49%	50.0	2	1.47%	50.0	2	سي تي بنك
0.00%	1.49%	50.0	2	1.47%	50.0	2	بنك عودة
0.00%	1.49%	50.0	2	1.47%	50.0	2	بنك الكويت الوطني
0.00%	1.49%	50.0	2	1.47%	50.0	2	بنك لبنان والمهجر
0.00%	10.75%	361.40		10.63%	361.40		إجمالي رأس مال البنوك التجارية الأجنبية
1.13%	100.0%	3,360.40		100.0%	3,398.40		إجمالي رأس مال البنوك العاملة في الأردن

المصدر: البيانات المالية للبنوك.

بنك أجنبي.

ترتيب البنوك حسب بعض
بنود قائمة الدخل

٣١

أ. ترتيب البنوك حسب الربح قبل الضريبة

ارتفع إجمالي أرباح البنوك العاملة في الأردن قبل الضريبة في نهاية عام ٢٠١٩ بنسبة ٣,٦٤% مقارنة مع عام ٢٠١٨ ليصل إلى ٨٧٤,٧ مليون دينار، والتي تتوزع بواقع ٦٥٥,٣ مليون دينار للبنوك التجارية الأردنية (٧٤,٩% من مجموع الأرباح قبل الضريبة) و ١٦٤,٧ مليون دينار للبنوك الإسلامية (١٨,٨% من مجموع الأرباح قبل الضريبة) و ٥٤,٧ مليون دينار للبنوك التجارية الأجنبية (٦,٣% من مجموع الأرباح قبل الضريبة).

جدول رقم (٦) : الربح قبل الضريبة للبنوك العاملة في الأردن في نهاية عام ٢٠١٩ مقارنة مع عام ٢٠١٨

نسبة التغير (%)	2018			2019			البنك
	النسبة لإجمالي الربح قبل الضريبة (%)	الربح قبل الضريبة مليون دينار	ترتيب 2018	النسبة لإجمالي الربح قبل الضريبة (%)	الربح قبل الضريبة مليون دينار	ترتيب 2019	
6.13%	25.12%	212.000	1	25.72%	225.000	1	البنك العربي
42.36%	12.17%	102.700	2	16.71%	146.200	2	بنك الاسكان للتجارة والتمويل
-9.18%	5.94%	50.100	4	5.20%	45.500	3	بنك الاتحاد
-27.87%	7.23%	61.000	3	5.03%	44.000	4	بنك الاردن
-4.76%	4.98%	42.000	5	4.57%	40.000	5	بنك القاهرة عمان
18.66%	3.36%	28.400	8	3.85%	33.700	6	البنك الأهلي الأردني
-13.01%	4.37%	36.900	7	3.67%	32.100	7	البنك الأردني الكويتي
-35.94%	4.49%	37.891	6	2.78%	24.274	8	بنك المال الأردني
-4.35%	2.73%	23.000	9	2.52%	22.000	9	بنك الاستثمار العربي الأردني
23.31%	1.58%	13.300	11	1.87%	16.400	10	البنك الاستثماري
27.87%	1.45%	12.257	12	1.79%	15.673	11	بنك سويسيه جنرال - الأردن
28.04%	0.69%	5.824	13	0.85%	7.457	12	البنك التجاري الأردني
-80.00%	1.78%	15.000	10	0.34%	3.000	13	بنك ABC
2.33%	75.87%	640.37		74.92%	655.30		إجمالي الربح قبل الضريبة للبنوك التجارية الأردنية
نسبة التغير (%)	النسبة لإجمالي الربح قبل الضريبة (%)	الربح قبل الضريبة مليون دينار	ترتيب 2018	النسبة لإجمالي الربح قبل الضريبة (%)	الربح قبل الضريبة مليون دينار	ترتيب 2019	البنك
%17.51	%8.93	75.400	1	%10.13	88.600	1	البنك الإسلامي الأردني
%3.69	%5.54	46.763	2	%5.54	48.488	2	البنك العربي الاسلامي الدولي
%31.30	%1.55	13.100	3	%1.97	17.200	3	بنك صفاة الاسلامي
%7.22	%1.15	9.700	4	%1.19	10.400	4	مصرف الراجحي ❖
%13.61	%17.18	144.96		%18.83	164.69		إجمالي الربح قبل الضريبة للبنوك الإسلامية
نسبة التغير (%)	النسبة لإجمالي الربح قبل الضريبة (%)	الربح قبل الضريبة مليون دينار	ترتيب 2018	النسبة لإجمالي الربح قبل الضريبة (%)	الربح قبل الضريبة مليون دينار	ترتيب 2019	البنك
%42.95	%1.02	8.635	3	%1.41	12.344	1	سي تي بنك
%-36.84	%2.25	19.000	1	%1.37	12.000	2	بنك عودة
%-23.08	%1.54	13.000	2	%1.14	10.000	3	بنك لبنان والمهجر
%5.95	%1.00	8.400	4	%1.02	8.900	4	بنك ستاندرد تشارترد
%33.51	%0.60	5.055	5	%0.77	6.749	5	بنك الكويت الوطني
%16.53	%0.31	2.607	6	%0.35	3.038	6	مصرف الراجحي
%-15.00	%0.24	2.000	7	%0.19	1.700	7	البنك العقاري المصري العربي
%-6.76	%6.95	58.70		%6.26	54.73		إجمالي الربح قبل الضريبة للبنوك التجارية الأجنبية
%3.64	%100.0	844.032		%100.0	874.722		إجمالي الربح قبل الضريبة لبنوك العاملة في الأردن

المصدر: البيانات المالية للبنوك.

❖ بنك أجنبي.

ب. ترتيب البنوك حسب صافي الربح بعد الضريبة

انخفض إجمالي أرباح البنوك العاملة في الأردن بعد الضريبة في نهاية عام ٢٠١٩ بنسبة ٠,٣٤% مقارنة مع عام ٢٠١٨ ليصل إلى ٥٨٨,١ مليون دينار والتي تتوزع بواقع ٤٤٦,٢ مليون دينار للبنوك التجارية الأردنية (٧٥,٩% من مجموع الأرباح بعد الضريبة) و ١٠٥,٢ مليون دينار للبنوك الإسلامية (١٧,٩% من مجموع الأرباح بعد الضريبة) و ٣٦,٧ مليون دينار للبنوك التجارية الأجنبية (٦,٢% من مجموع الأرباح بعد الضريبة).

جدول رقم (٧) : صافي الربح بعد الضريبة للبنوك العاملة في الأردن في نهاية عام ٢٠١٩ مقارنة مع عام ٢٠١٨

نسبة التغير (%)	2018			2019			البنك
	النسبة لإجمالي الربح بعد الضريبة (%)	الربح بعد الضريبة مليون دينار	ترتيب 2018	النسبة لإجمالي الربح بعد الضريبة (%)	الربح بعد الضريبة مليون دينار	ترتيب 2019	
2.00%	25.42%	150.000	1	26.02%	153.000	1	البنك العربي
45.87%	13.12%	77.400	2	19.20%	112.900	2	بنك الاسكان للتجارة والتمويل
-11.31%	5.69%	33.600	4	5.07%	29.800	3	بنك الاتحاد
-36.59%	6.95%	41.000	3	4.42%	26.000	4	بنك الاردن
-13.79%	4.91%	29.000	6	4.25%	25.000	5	بنك القاهرة عمان
13.16%	3.22%	19.000	8	3.66%	21.500	6	البنك الأهلي الأردني
-29.76%	4.27%	25.200	7	3.01%	17.700	7	البنك الأردني الكويتي
-48.25%	5.50%	32.461	5	2.86%	16.799	8	بنك المال الأردني
0.00%	2.54%	15.000	9	2.55%	15.000	9	بنك الاستثمار العربي الأردني
15.00%	1.69%	10.000	10	1.96%	11.500	10	البنك الاستثماري
19.27%	1.38%	8.147	12	1.65%	9.717	11	بنك سوسيته جنرال - الأردن
11.80%	0.80%	4.729	13	0.90%	5.287	12	البنك التجاري الأردني
-80.00%	1.69%	10.000	10	0.34%	2.000	13	بنك ABC
-2.05%	77.20%	455.54		75.88%	446.20		إجمالي الربح بعد الضريبة للبنوك التجارية الأردنية
نسبة التغير (%)	النسبة لإجمالي الربح بعد الضريبة (%)	الربح بعد الضريبة مليون دينار	ترتيب 2018	النسبة لإجمالي الربح بعد الضريبة (%)	الربح بعد الضريبة مليون دينار	ترتيب 2019	البنك
9.04%	8.44%	49.800	1	9.23%	54.300	1	البنك الإسلامي الأردني
7.82%	5.40%	31.891	2	5.85%	34.384	2	البنك العربي الاسلامي الدولي
19.05%	1.42%	8.400	3	1.70%	10.000	3	بنك صفوة الاسلامي
4.84%	1.05%	6.200	4	1.11%	6.500	4	مصرف الراجحي ❖
9.24%	16.32%	96.29		17.89%	105.18		إجمالي الربح بعد الضريبة للبنوك الإسلامية
نسبة التغير (%)	النسبة لإجمالي الربح بعد الضريبة (%)	الربح بعد الضريبة مليون دينار	ترتيب 2018	النسبة لإجمالي الربح بعد الضريبة (%)	الربح بعد الضريبة مليون دينار	ترتيب 2019	البنك
-33.33%	2.03%	12.000	1	1.36%	8.000	1	بنك عودة
46.37%	0.90%	5.299	4	1.32%	7.755	2	سيتي بنك
-22.22%	1.53%	9.000	2	1.19%	7.000	3	بنك لبنان والمهجر
10.91%	0.93%	5.500	3	1.04%	6.100	4	بنك ستاندرد تشارترد
44.56%	0.57%	3.389	5	0.83%	4.899	5	بنك الكويت الوطني
9.58%	0.28%	1.670	6	0.31%	1.830	6	مصرف الرافدين
-21.43%	0.24%	1.400	7	0.19%	1.100	7	البنك العقاري المصري العربي
-4.11%	6.48%	38.26		6.24%	36.68		إجمالي الربح بعد الضريبة للبنوك التجارية الأجنبية
-0.341%	100.0%	590.086		100.0%	588.072		إجمالي الربح بعد الضريبة للبنوك العاملة في الأردن

المصدر: البيانات المالية للبنوك.

❖ بنك أجنبي.

ترتيب البنوك حسب أهم
مؤشرات الربحية

٣٣

أ. ترتيب البنوك حسب معدل العائد على الموجودات

انخفض متوسط معدل العائد على موجودات البنوك العاملة في الأردن من ١,١٤٧٪ في عام ٢٠١٨ إلى ١,٠٨٧٪ في عام ٢٠١٩ وبانخفاض قدرة ٠,٠٦٪. وقد بلغ متوسط معدل العائد على الموجودات للبنوك التجارية الأردنية ٠,٩٢٪، بينما بلغ المعدل ١,١٩٪ للبنوك الإسلامية، و ١,٣٤٪ للبنوك التجارية الأجنبية.

جدول رقم (٨) : معدل العائد على موجودات البنوك العاملة

في الأردن في نهاية عام ٢٠١٩ مقارنة مع عام ٢٠١٨

الزيادة النقصان عن العام الماضي	2018		2019		البنك	
	معدل العائد على الموجودات (%)	ترتيب 2018	معدل العائد على الموجودات (%)	ترتيب 2019		
%0.50	%1.10	6	%1.60	1	بنك الاسكان للتجارة والتمويل	البنوك التجارية الأردنية
-%0.07	%1.62	3	%1.55	2	البنك العربي	
-%0.70	%1.83	1	%1.13	3	بنك الاردن	
%0.12	%1.00	7	%1.12	4	البنك الاستثماري	
-%0.19	%1.30	4	%1.11	5	بنك القاهرة عمان	
-%0.22	%1.23	5	%1.01	6	بنك الاتحاد	
-%0.91	%1.80	2	%0.89	7	بنك المال الأردني	
%0.10	%0.78	11	%0.88	8	البنك الأهلي الأردني	
-%0.07	%0.85	10	%0.78	9	بنك الاستثمار العربي الأردني	
-%0.30	%0.98	8	%0.68	10	البنك الأردني الكويتي	
%0.04	%0.53	12	%0.57	11	بنك سوسيته جنرال - الأردن	
%0.04	%0.37	13	%0.41	12	البنك التجاري الأردني	
-%0.76	%0.94	9	%0.18	13	بنك ABC	
-%0.186	%1.102		%0.916		متوسط معدل العائد على الموجودات للبنوك التجارية الأردنية	
الزيادة (النقصان) عن العام الماضي	معدل العائد على الموجودات (%)	ترتيب 2018	معدل العائد على الموجودات (%)	ترتيب 2019	البنك	البنوك الإسلامية
%0.04	%1.50	1	%1.54	1	البنك العربي الإسلامي الدولي	
%0.07	%1.19	3	%1.26	2	البنك الإسلامي الأردني	
-%0.04	%1.27	2	%1.23	3	مصرف الراجحي	
-%0.04	%0.79	4	%0.75	4	بنك صفوة الاسلامي	
%0.007	%1.188		%1.194		متوسط معدل العائد على الموجودات للبنوك الإسلامية	
الزيادة (النقصان) عن العام الماضي	معدل العائد على الموجودات (%)	ترتيب 2018	معدل العائد على الموجودات (%)	ترتيب 2019	البنك	البنوك التجارية الأجنبية
%0.70	%1.73	1	%2.43	1	سي تي بنك	
%0.82	%1.25	3	%2.07	2	بنك الكويت الوطني	
%0.05	%1.20	4	%1.25	3	مصرف الراجحي	
-%0.40	%1.63	2	%1.23	4	بنك عودة	
%0.07	%1.13	5	%1.20	5	بنك ستاندرد تشارترد	
-%0.11	%1.10	6	%0.99	6	بنك لبنان والمهجر	
-%0.17	%0.41	7	%0.24	7	البنك العقاري المصري العربي	
%0.136	%1.207		%1.344		متوسط معدل العائد على الموجودات للبنوك التجارية الأجنبية	
-%0.060	%1.147		%1.087		متوسط معدل العائد على الموجودات للبنوك العاملة في الأردن	

المصدر: البيانات المالية للبنوك.

* بنك أجنبي.

ب. معدل العائد على حقوق الملكية للبنوك العاملة في الأردن

انخفض متوسط العائد على حقوق الملكية للبنوك العاملة في الأردن من ٨,٢٤% في عام ٢٠١٨ إلى ٧,٧٠% في عام ٢٠١٩ وبانخفاض قدرة ٠,٥٤%. وقد بلغ متوسط معدل العائد على حقوق الملكية للبنوك التجارية الأردنية ٧,٣%، بينما بلغ المعدل ١١,٦% للبنوك الإسلامية، و٦,٢% للبنوك التجارية الأجنبية.

جدول رقم (٩): معدل العائد على حقوق الملكية للبنوك العاملة في الأردن في نهاية عام ٢٠١٩ مقارنة مع عام ٢٠١٨

الزيادة (النقصان) عن العام الماضي	2018		2019		البنك
	معدل العائد على حقوق الملكية (%)	ترتيب 2018	معدل العائد على حقوق الملكية (%)	ترتيب 2019	
-0.17%	15.260%	1	15.09%	1	البنك العربي
3.37%	8.000%	6	11.37%	2	بنك الاسكان للتجارة والتمويل
-1.16%	9.130%	5	7.97%	3	بنك الاتحاد
-1.58%	9.500%	4	7.92%	4	بنك القاهرة عمان
-0.19%	7.900%	7	7.71%	5	بنك الاستثمار العربي الأردني
0.69%	7.000%	9	7.69%	6	البنك الاستثماري
0.97%	6.500%	10	7.47%	7	بنك سوسيته جنرال - الأردن
0.78%	6.470%	11	7.25%	8	البنك الأهلي الأردني
-3.42%	9.960%	3	6.54%	9	بنك الاردن
-5.83%	11.990%	2	6.16%	10	بنك المال الأردني
-1.58%	5.920%	12	4.34%	11	البنك الأردني الكويتي
0.53%	3.450%	13	3.98%	12	البنك التجاري الأردني
-5.70%	7.070%	8	1.37%	13	بنك ABC
-1.02%	8.32%		7.30%		متوسط العائد على حقوق الملكية للبنوك التجارية الأردنية
الزيادة (النقصان) عن العام الماضي	معدل العائد على حقوق الملكية (%)	ترتيب 2018	معدل العائد على حقوق الملكية (%)	ترتيب 2019	البنك
-0.45%	17.300%	1	16.85%	1	البنك العربي الاسلامي الدولي
0.37%	12.960%	2	13.33%	2	البنك الإسلامي الأردني
-0.49%	9.680%	3	9.19%	3	مصرف الراجحي
1.12%	5.900%	4	7.02%	4	بنك صفاة الاسلامي
0.14%	11.46%		11.60%		متوسط العائد على حقوق الملكية للبنوك الإسلامية
الزيادة (النقصان) عن العام الماضي	معدل العائد على حقوق الملكية (%)	ترتيب 2018	معدل العائد على حقوق الملكية (%)	ترتيب 2019	البنك
3.30%	7.750%	3	11.05%	1	سي تي بنك
-3.91%	12.240%	1	8.33%	2	بنك عودة
-1.31%	8.800%	2	7.49%	3	بنك لبنان والمهجر
0.52%	6.580%	4	7.10%	4	بنك ستاندرد تشاترترد
1.46%	3.830%	5	5.29%	5	بنك الكويت الوطني
0.21%	2.300%	7	2.51%	6	مصرف الراهدين
-0.50%	2.350%	6	1.85%	7	البنك العقاري المصري العربي
-0.03%	6.26%		6.23%		متوسط العائد على حقوق الملكية للبنوك التجارية الأجنبية
-0.540%	8.243%		7.703%		متوسط العائد على حقوق الملكية للبنوك العاملة في الأردن

المصدر: البيانات المالية للبنوك.

❖ بنك أجنبي.

ترتيب البنوك حسب
أهم مؤشرات المتانة المالية

دنيا

أ. ترتيب البنوك حسب نسبة كفاية رأس المال

تتمتع البنوك العاملة في الأردن بنسب كفاية رأس مال مرتفعة. والجدول التالي يبين ترتيب البنوك من حيث نسب كفاية رأس المال لديها في عامي ٢٠١٨ و ٢٠١٩، ومن الجدير بالذكر أنه ووفقاً لمؤشرات المتانة المالية الصادرة عن البنك المركزي الأردني فقد بلغت نسبة كفاية رأس المال ١٦,٩٩% في النصف الأول من عام ٢٠١٩ بالمقارنة مع ١٦,٩٤% في نهاية عام ٢٠١٨.

جدول رقم (١٠): نسبة كفاية رأس المال للبنوك العاملة في الأردن في نهاية عام ٢٠١٩ مقارنة مع عام ٢٠١٨

2018		2019		البنك	
نسبة كفاية رأس المال %	ترتيب 2018	نسبة كفاية رأس المال %	ترتيب 2019		
15.120%	6	19.280%	1	بنك القاهرة عمان	البنوك التجارية الأردنية
17.730%	1	18.480%	2	البنك الأردني الكويتي	
17.000%	2	17.500%	3	بنك الاردن	
16.700%	3	17.290%	4	بنك ABC	
15.290%	5	16.800%	5	بنك الاسكان للتجارة والتمويل	
16.480%	4	16.680%	6	البنك العربي	
14.830%	7	16.220%	7	بنك الاستثمار العربي الأردني	
12.910%	10	15.790%	8	بنك المال الأردني	
14.090%	9	15.080%	9	البنك الأهلي الأردني	
12.540%	12	14.900%	10	البنك الاستثماري	
14.700%	8	13.410%	11	بنك سوسيته جنرال - الأردن	
12.590%	11	12.270%	12	بنك الاتحاد	
11.650%	13	11.160%	13	البنك التجاري الأردني	
نسبة كفاية رأس المال %	ترتيب 2018	نسبة كفاية رأس المال %	ترتيب 2019	البنك	البنوك الإسلامية
25.120%	2	29.130%	1	مصرف الراجحي ❖	
22.780%	3	24.330%	2	البنك الإسلامي الأردني	
18.900%	4	20.380%	3	البنك العربي الإسلامي الدولي	
25.150%	1	19.360%	4	بنك صفوة الاسلامي	
نسبة كفاية رأس المال %	ترتيب 2018	نسبة كفاية رأس المال %	ترتيب 2019	البنك	البنوك التجارية الأجنبية
114.470%	2	147.530%	1	بنك الكويت الوطني	
160.080%	1	138.760%	2	مصرف الراجحي	
42.390%	3	53.570%	3	سي تي بنك	
27.550%	4	30.220%	4	بنك ستاندرد تشارترد	
21.450%	5	23.380%	5	بنك لبنان والمهجر	
20.900%	6	23.350%	6	بنك عودة	
20.390%	7	14.620%	7	البنك العقاري المصري العربي	

المصدر: البيانات المالية للبنوك.

❖ بنك أجنبي.

ب. ترتيب البنوك حسب نسبة الديون غير العاملة الى اجمالي الديون

بقيت نسبة الديون غير العاملة الى اجمالي الديون للبنوك العاملة في الأردن ضمن مستويات مريحة ومقبولة. والجدول التالي يبين ترتيب البنوك من حيث نسبة الديون غير العاملة لديها في عامي ٢٠١٨ و٢٠١٩، ومن الجدير بالذكر انه ووفقاً لمؤشرات المتانة المالية الصادرة عن البنك المركزي الأردني فقد بلغت نسبة الديون غير العاملة الى اجمالي الديون ٥,٢% في النصف الأول من عام ٢٠١٩ بالمقارنة مع ٤,٩% في نهاية عام ٢٠١٨.

جدول رقم (١١) : نسبة الديون غير العاملة الى اجمالي الديون للبنوك العاملة في الأردن في نهاية عام ٢٠١٩ مقارنة مع عام ٢٠١٨

2018		2019		البنك	
نسبة الديون غير العاملة الى اجمالي الديون %	ترتيب 2018	نسبة الديون غير العاملة الى اجمالي الديون %	ترتيب 2019		
2.480%	1	1.650%	1	بنك الاستثمار العربي الأردني	البنوك التجارية الأردنية
4.500%	4	4.500%	2	البنك العربي	
4.830%	5	4.940%	3	بنك القاهرة عمان	
6.110%	8	5.230%	4	بنك الاتحاد	
5.700%	7	5.800%	5	البنك الاستثماري	
6.740%	9	5.930%	6	البنك الأهلي الأردني	
7.500%	10	6.020%	7	بنك سوسيته جنرال - الأردن	
9.230%	11	7.080%	8	بنك المال الأردني	
4.250%	3	7.317%	9	بنك ABC	
4.100%	2	7.320%	10	بنك الاسكان للتجارة والتمويل	
5.440%	6	8.180%	11	بنك الاردن	
10.600%	12	9.950%	12	البنك الأردني الكويتي	
12.100%	13	11.570%	13	البنك التجاري الأردني	
نسبة الديون غير العاملة الى اجمالي الديون %	ترتيب 2018	نسبة الديون غير العاملة الى اجمالي الديون %	ترتيب 2019	البنك	البنوك الإسلامية
0.630%	1	0.650%	1	مصرف الراجحي ❖	
2.290%	3	2.180%	2	بنك صفوة الاسلامي	
1.900%	2	3.400%	3	البنك العربي الاسلامي الدولي	
4.210%	4	3.970%	4	البنك الإسلامي الأردني	
نسبة الديون غير العاملة الى اجمالي الديون %	ترتيب 2018	نسبة الديون غير العاملة الى اجمالي الديون %	ترتيب 2019	البنك	البنوك التجارية الأجنبية
0.000%	1	0.300%	1	سي تي بنك	
7.770%	5	0.710%	2	بنك الكويت الوطني	
7.510%	4	4.440%	3	البنك العقاري المصري العربي	
7.220%	3	7.180%	4	بنك ستاندرد تشارترد	
5.430%	2	8.410%	5	بنك لبنان والمهجر	
13.510%	6	14.040%	6	بنك عودة	
80.810%	7	72.510%	7	مصرف الرفادين	

المصدر: البيانات المالية للبنوك.
❖ بنك أجنبي.

ترتيب البنوك حسب مؤشرات
التفرع المصرفي

خامساً

أ. ترتيب البنوك حسب عدد الفروع داخل الأردن

ارتفع عدد فروع البنوك العاملة في الأردن من ٨٤٨ فرع في نهاية عام ٢٠١٨ إلى ٨٦٢ فرع في نهاية عام ٢٠١٩، وبنسبة ارتفاع بلغت ١,٦٥%. وقد بلغ عدد فروع البنوك التجارية الأردنية ٦٣٩ فرع (٧٤,١٣% من إجمالي عدد الفروع) و١٧١ فرع للبنوك الإسلامية (١٩,٨٤% من إجمالي عدد الفروع) و٥٢ فرعاً تابعاً للبنوك التجارية الأجنبية (٦,٠٣% من إجمالي عدد الفروع).

جدول رقم (١٢) : عدد فروع البنوك العاملة في الأردن في نهاية عام ٢٠١٩ مقارنة مع عام ٢٠١٨

نسبة التغير (%)	2018			2019			البنك	
	النسبة لإجمالي عدد الفروع (%)	عدد الفروع داخل الأردن	ترتيب 2018	النسبة لإجمالي عدد الفروع (%)	عدد الفروع داخل الأردن	ترتيب 2019		
-1.71%	13.80%	117	1	13.34%	115	1	بنك الاسكان للتجارة والتمويل	البنوك التجارية الأردنية
3.85%	9.20%	78	2	9.40%	81	2	البنك العربي	
6.85%	8.61%	73	4	9.05%	78	3	بنك القاهرة عمان	
2.67%	8.84%	75	3	8.93%	77	4	بنك الأردن	
0.00%	7.55%	64	5	7.42%	64	5	البنك الأردني الكويتي	
-5.45%	6.49%	55	6	6.03%	52	6	البنك الأهلي الأردني	
0.00%	5.66%	48	7	5.57%	48	7	بنك الاتحاد	
13.33%	3.54%	30	8	3.94%	34	8	البنك التجاري الأردني	
-3.70%	3.18%	27	9	3.02%	26	9	بنك ABC	
0.00%	2.24%	19	10	2.20%	19	10	بنك سويسيه جنرال - الأردن	
5.56%	2.12%	18	11	2.20%	19	10	بنك الاستثمار العربي الأردني	
0.00%	1.65%	14	12	1.62%	14	12	بنك المال الأردني	
0.00%	1.42%	12	13	1.39%	12	13	البنك الاستثماري	
1.43%	74.29%	630		74.13%	639		إجمالي عدد فروع البنوك التجارية الأردنية	
نسبة التغير (%)	النسبة لإجمالي عدد الفروع (%)	عدد الفروع داخل الأردن	ترتيب 2018	النسبة لإجمالي عدد الفروع (%)	عدد الفروع داخل الأردن	ترتيب 2019	البنك	البنوك الإسلامية
5.26%	8.96%	76	1	9.28%	80	1	البنك الإسلامي الأردني	
0.00%	5.31%	45	2	5.22%	45	2	البنك العربي الاسلامي الدولي	
9.09%	3.89%	33	3	4.18%	36	3	بنك صفوة الاسلامي	
0.00%	1.18%	10	4	1.16%	10	4	مصرف الراجحي ❖	
4.27%	19.34%	164		19.84%	171		إجمالي عدد فروع البنوك الإسلامية	
نسبة التغير (%)	النسبة لإجمالي عدد الفروع (%)	عدد الفروع داخل الأردن	ترتيب 2018	النسبة لإجمالي عدد الفروع (%)	عدد الفروع داخل الأردن	ترتيب 2019	البنك	البنوك التجارية الأجنبية
0.00%	1.89%	16	1	1.86%	16	1	بنك لبنان والمهجر	
0.00%	1.65%	14	2	1.62%	14	2	البنك العقاري المصري العربي	
0.00%	1.65%	14	2	1.62%	14	2	بنك عودة	
-40.00%	0.59%	5	4	0.35%	3	4	بنك ستاندرد تشارترد	
0.00%	0.24%	2	5	0.23%	2	5	مصرف الراجحي	
0.00%	0.24%	2	5	0.23%	2	5	سي تي بنك	
0.00%	0.12%	1	7	0.12%	1	7	بنك الكويت الوطني	
-3.70%	6.37%	54		6.03%	52		إجمالي عدد فروع البنوك التجارية الأجنبية	
1.65%	100.0%	848		100.0%	862		إجمالي عدد فروع البنوك العاملة في الأردن	

المصدر: بيانات البنوك.

❖ بنك أجنبي.

ب. ترتيب البنوك حسب عدد أجهزة الصراف الآلي داخل الأردن

ارتفع عدد أجهزة الصراف الآلي التابعة للبنوك داخل الأردن من ١٨٧٢ جهاز في عام ٢٠١٨ إلى ٢٠٣٨ جهاز في عام ٢٠١٩، ونسبة ارتفاع بلغت ٨,٩%. وقد بلغ عدد أجهزة الصراف الآلي التابعة للبنوك التجارية الأردنية ١٤٨٠ جهازاً (٧٢,٦% من إجمالي عدد أجهزة الصراف الآلي)، فيما بلغ عدد الأجهزة التابعة للبنوك الإسلامية ٤٨٣ جهازاً (٢٣,٧% من إجمالي عدد الأجهزة) وبلغ عدد الأجهزة التابعة للبنوك التجارية الأجنبية ٧٥ جهازاً (٣,٧% من إجمالي عدد الأجهزة).

جدول رقم (١٣): عدد أجهزة الصراف الآلي التابعة للبنوك العاملة في الأردن في نهاية عام ٢٠١٩ مقارنة مع عام ٢٠١٨

نسبة التغير (%)	2018			2019			البنك
	النسبة لإجمالي عدد الأجهزة (%)	عدد أجهزة الصراف الآلي	ترتيب 2018	النسبة لإجمالي عدد الأجهزة (%)	عدد أجهزة الصراف الآلي	ترتيب 2019	
43.02%	9.19%	172	3	12.07%	246	1	بنك القاهرة عمان
-0.88%	12.18%	228	1	11.09%	226	2	بنك الاسكان للتجارة والتمويل
4.06%	10.52%	197	2	10.06%	205	3	البنك العربي
10.49%	7.64%	143	4	7.75%	158	4	بنك الاردن
8.26%	5.82%	109	6	5.79%	118	5	بنك الاتحاد
-5.13%	6.25%	117	5	5.45%	111	6	البنك الأهلي الأردني
6.25%	5.13%	96	7	5.00%	102	7	البنك الأردني الكويتي
13.56%	3.15%	59	9	3.29%	67	8	البنك التجاري الأردني
6.45%	3.31%	62	8	3.24%	66	9	بنك الاستثمار العربي الأردني
1.82%	2.94%	55	10	2.75%	56	10	بنك ABC
0.00%	2.83%	53	11	2.60%	53	11	بنك المال الأردني
2.27%	2.35%	44	12	2.21%	45	12	البنك الاستثماري
3.85%	1.39%	26	13	1.32%	27	13	بنك سوسيته جنرال - الأردن
8.74%	72.70%	1361		72.62%	1480		إجمالي عدد أجهزة الصراف الآلي للبنوك التجارية الأردنية
نسبة التغير (%)	النسبة لإجمالي عدد الأجهزة (%)	عدد أجهزة الصراف الآلي	ترتيب 2018	النسبة لإجمالي عدد الأجهزة (%)	عدد أجهزة الصراف الآلي	ترتيب 2019	البنك
10.34%	12.39%	232	1	12.56%	256	1	البنك الإسلامي الأردني
23.17%	4.38%	82	2	4.96%	101	2	البنك العربي الاسلامي الدولي
2.70%	3.95%	74	3	3.73%	76	3	بنك صفوة الاسلامي
0.00%	2.67%	50	4	2.45%	50	4	مصرف الراجحي ❖
10.27%	23.40%	438		23.70%	483		إجمالي عدد أجهزة الصراف الآلي للبنوك الإسلامية
نسبة التغير (%)	النسبة لإجمالي عدد الأجهزة (%)	عدد أجهزة الصراف الآلي	ترتيب 2018	النسبة لإجمالي عدد الأجهزة (%)	عدد أجهزة الصراف الآلي	ترتيب 2019	البنك
0.00%	1.34%	25	1	1.23%	25	1	بنك عودة
10.00%	1.07%	20	2	1.08%	22	2	بنك لبنان والمهجر
12.50%	0.85%	16	3	0.88%	18	3	البنك العقاري المصري العربي
-28.57%	0.37%	7	4	0.25%	5	4	بنك ستاندرد تشارترد
0.00%	0.27%	5	5	0.25%	5	4	بنك الكويت الوطني
	0.00%	0		0.00%	0		مصرف الرفادين ❖
	0.00%	0		0.00%	0		سي تي بنك ❖
2.74%	3.90%	73		3.68%	75		إجمالي عدد أجهزة الصراف الآلي للبنوك التجارية الأجنبية
8.87%	100.00%	1872		100.00%	2038		إجمالي عدد أجهزة الصراف الآلي للبنوك العاملة في الأردن

المصدر: بيانات البنوك.

❖ بنك أجنبي.

❖❖ لا يوجد لديها أجهزة صراف آلي

الموارد البشرية
في البنوك العاملة في الأردن

سادسا

أ. ترتيب البنوك حسب عدد العاملين

انخفض إجمالي عدد العاملين في جميع البنوك العاملة في الأردن من ٢١٢٦٢ موظفاً وموظفة في عام ٢٠١٨ إلى ٢١١٩٢ موظفاً وموظفة في عام ٢٠١٩، ونسبة انخفاض مقارنها ٠,٣٪. وقد بلغ عدد العاملين في البنوك التجارية الأردنية ١٥٥٥٣ موظفاً وموظفة (٧٣,٤٪ من مجموع عدد العاملين)، فيما بلغ عدد العاملين في البنوك الإسلامية ٤٣٤١ موظفاً وموظفة (٢٠,٥٪ من مجموع عدد العاملين). وفي البنوك التجارية الأجنبية ١٢٩٨ موظفاً وموظفة (٦,١٪ من مجموع عدد العاملين).

جدول رقم (١٤): عدد العاملين في البنوك العاملة في الأردن في نهاية عام ٢٠١٩ مقارنة مع عام ٢٠١٨

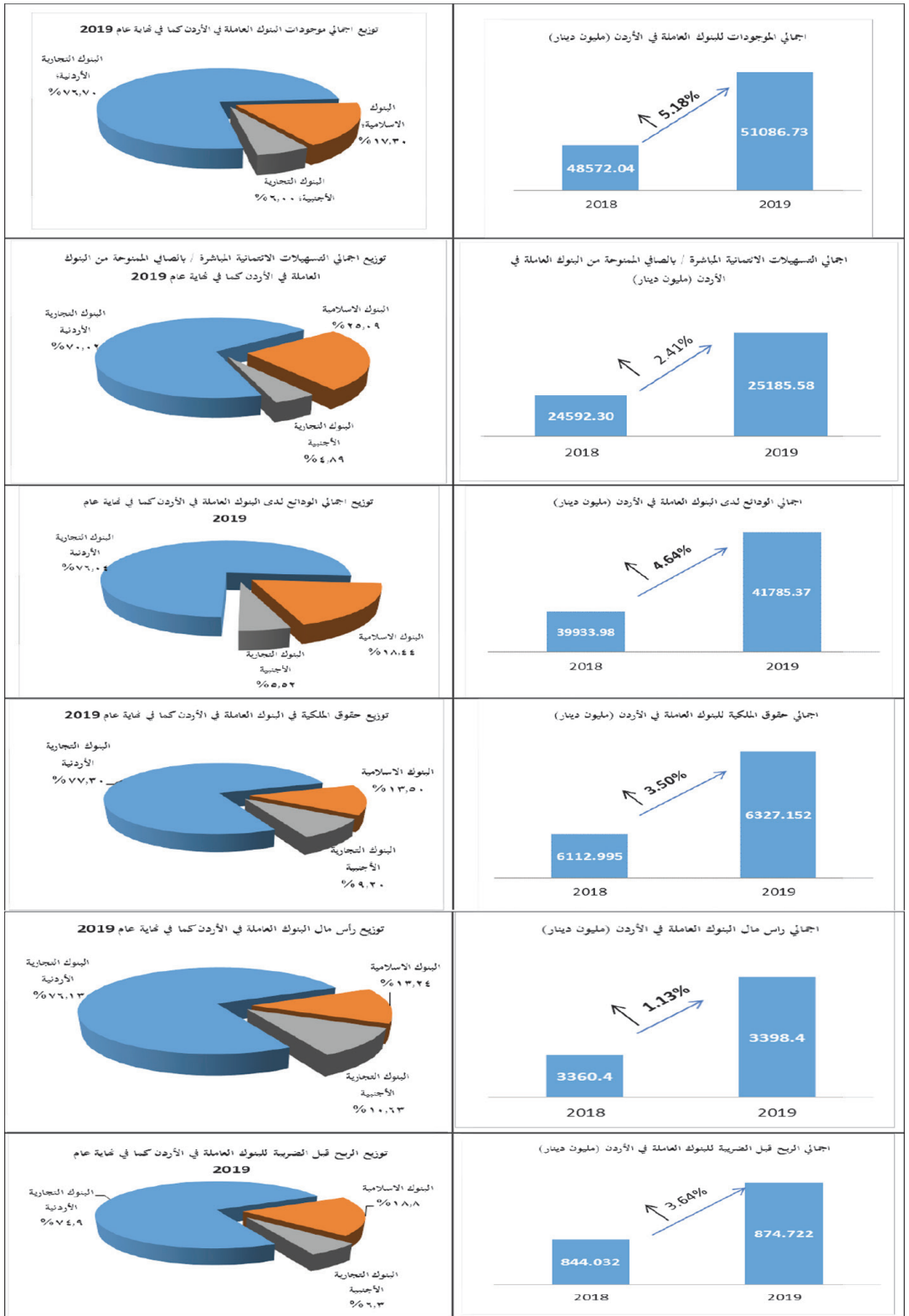
نسبة التغير (%)	2018			2019			البنك	
	النسبة لإجمالي عدد العاملين (%)	مجموع العاملين	ترتيب 2018	النسبة لإجمالي عدد العاملين (%)	مجموع العاملين	ترتيب 2019		
%3.29	%14.74	3133	1	%15.27	3236	1	البنك العربي	البنوك التجارية الأردنية
%-4.26	%11.58	2463	2	%11.13	2358	2	بنك الاسكان للتجارة والتمويل	
%-2.27	%7.45	1583	3	%7.30	1547	3	بنك الاردن	
%-1.85	%7.36	1564	4	%7.24	1535	4	بنك القاهرة عمان	
%3.16	%5.65	1201	6	%5.85	1239	5	البنك الأردني الكويتي	
%-2.47	%5.72	1216	5	%5.60	1186	6	البنك الأهلي الأردني	
%-0.35	%5.39	1146	7	%5.39	1142	7	بنك الاتحاد	
%3.85	%3.42	727	9	%3.56	755	8	بنك الاستثمار العربي الأردني	
%-3.57	%3.56	756	8	%3.44	729	9	البنك التجاري الأردني	
%-4.11	%2.86	608	10	%2.75	583	10	بنك المال الأردني	
%-1.70	%2.49	529	11	%2.45	520	11	بنك ABC	
%-1.93	%1.95	415	12	%1.92	407	12	البنك الاستثماري	
%-1.25	%1.51	320	13	%1.49	316	13	بنك سويسيه جنرال - الأردن	
%-0.69	%73.66	15661		%73.39	15553		إجمالي عدد العاملين في البنوك التجارية الأردنية	
نسبة التغير (%)	النسبة لإجمالي عدد العاملين (%)	مجموع العاملين	ترتيب 2018	النسبة لإجمالي عدد العاملين (%)	مجموع العاملين	ترتيب 2019	البنك	البنوك الإسلامية
%1.46	%11.31	2405	1	%11.51	2440	1	البنك الإسلامي الأردني	
%2.08	%4.52	960	2	%4.62	980	2	البنك العربي الإسلامي الدولي	
%0.66	%2.86	608	3	%2.89	612	3	بنك صفوة الإسلامي	
%-3.74	%1.51	321	4	%1.46	309	4	مصرف الراجحي ❖	
%1.09	%20.20	4294		%20.48	4341		إجمالي عدد العاملين في البنوك الإسلامية	
نسبة التغير (%)	النسبة لإجمالي عدد العاملين (%)	مجموع العاملين	ترتيب 2018	النسبة لإجمالي عدد العاملين (%)	مجموع العاملين	ترتيب 2019	البنك	البنوك التجارية الأجنبية
%-3.85	%1.96	416	1	%1.89	400	1	بنك لبنان والمهجر	
%15.32	%1.57	333	2	%1.81	384	2	البنك العقاري المصري العربي	
%-5.91	%1.19	254	3	%1.13	239	3	بنك عودة	
%-15.72	%0.75	159	4	%0.63	134	4	بنك ستاندرد تشارترد	
%0.00	%0.27	57	6	%0.27	57	5	سي تي بنك	
%-12.70	%0.30	63	5	%0.26	55	6	بنك الكويت الوطني	
%16.00	%0.12	25	7	%0.14	29	7	مصرف الراجحي	
%-0.69	%6.15	1307		%6.12	1298		إجمالي عدد العاملين في البنوك التجارية الأجنبية	
%-0.33	%100.00	21262		%100.00	21192		إجمالي عدد العاملين في البنوك العاملة في الأردن	

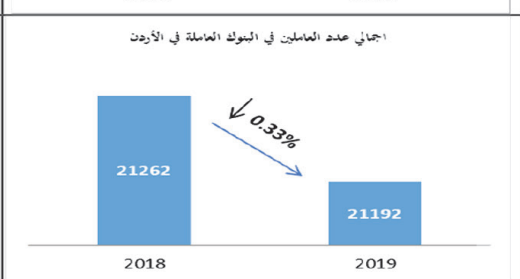
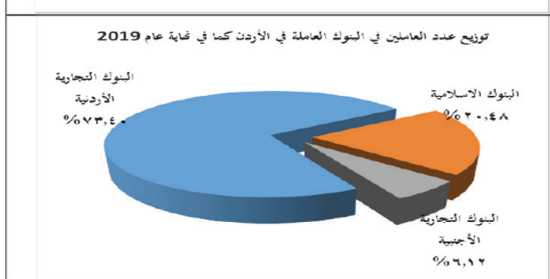
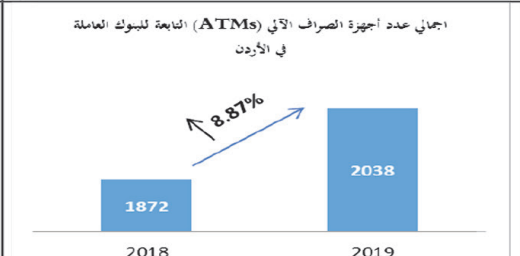
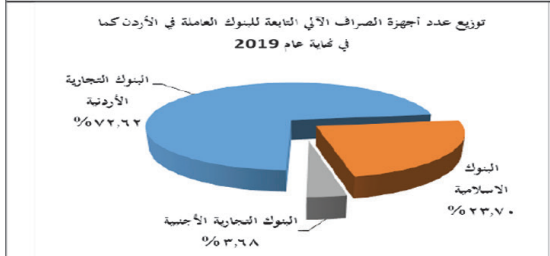
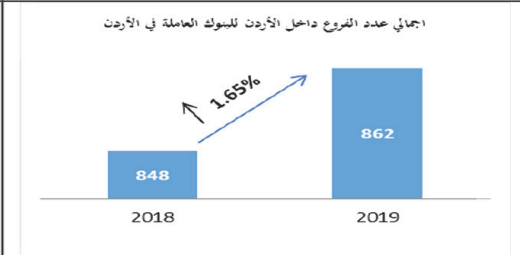
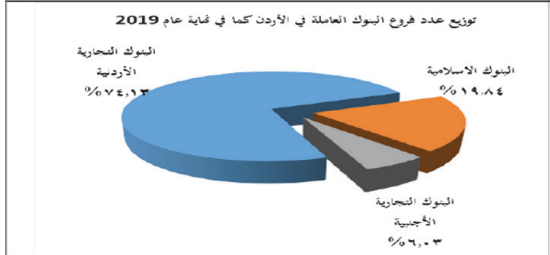
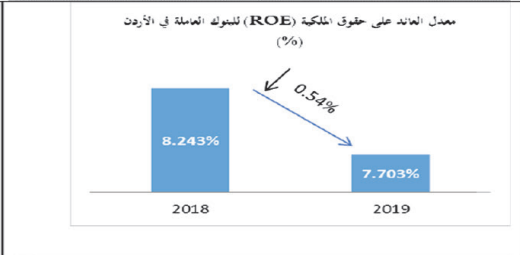
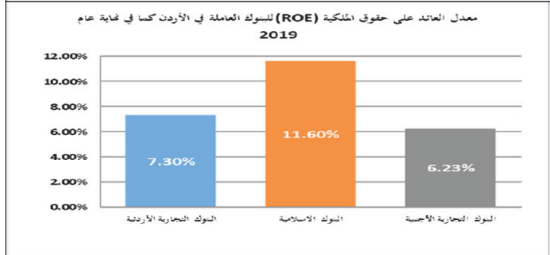
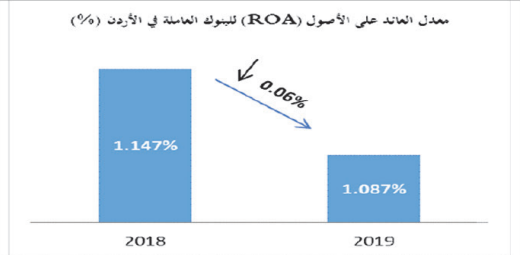
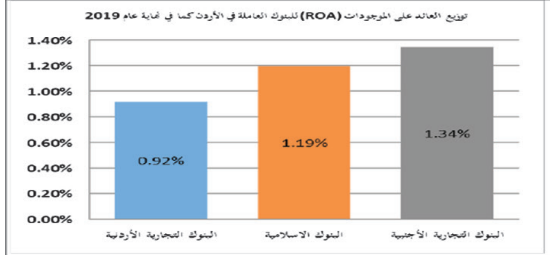

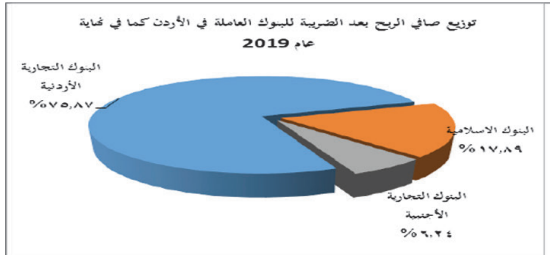
المصدر: بيانات البنوك.

❖ بنك أجنبي.

ملخص لأهم المؤشرات المالية
للبنوك العاملة في الأردن

مؤشرات







جمعية البنوك في الأردن

عمان - وادي صقرة

شارع موسى بن نصير - بناية رقم ٦٢

ص.ب. ٩٢٦١٦٤ عمان ١١١٩٠ الاردن

هاتف: ٥٦٦٢٢٥٨ - ٥٦٦٩٣٢٨ - ٥٦٨٤٢٦١ - ٥٦٨٤٤٦٣

٥٦٨٤٣٦١ - ٥٦٨٤٣٦٨ - فاكس: ٥٦٨٤٣١٦ - ٥٦٨٧٠١١

البريد الإلكتروني: abjdirg@abj.org.jo - الموقع الإلكتروني: www.abj.org.jo