

الأداء المقارن للبنوك العاملة في الأردن خلال عامي ٢٠١٣ و ٢٠١٤

إعداد: دائرة الدراسات
جمعية البنوك في الأردن

حزيران ٢٠١٥
عمان - الأردن

© جميع الحقوق محفوظة لجمعية البنوك في الأردن، ولا يسمح بإعادة إصدار هذه الكراسة أو أي جزء منها أو تخزينها في نطاق استعادة المعلومات أو نقلها أو استنساخها أو ترجمتها بأي شكل من الأشكال دون إذن خطي من الجمعية. ويجوز الاقتباس منها لأغراض البحث العلمي بعد الإشارة إلى المصدر.

تصميم وإشراف فني وطباعة

Control

Design and Printing Services

Tel: 0798259461 - 0788620228
E-mail: control_est@hotmail.com

المحتويات

رقم الصفحة	الموضوع
٥	تقديم
٧	المقدمة
٨	أولاً: ترتيب البنوك حسب بعض بنود قائمة المركز المالي
١٤	ثانياً: ترتيب البنوك حسب بعض بنود قائمة الدخل
١٨	ثالثاً: ترتيب البنوك حسب أهم مؤشرات الربحية
٢٢	رابعاً: ترتيب البنوك حسب مؤشرات التضرع المصرفي
٢٦	خامساً: الموارد البشرية في البنوك العاملة في الأردن
٢٨	سادساً: ملخص لأهم المؤشرات المالية للبنوك العاملة في الأردن

تقديم

تعمل جمعية البنوك في الأردن ومنذ تأسيسها عام ١٩٧٨ على الارتقاء بالعمل المصرفي والنهوض به من خلال رعاية مصالح البنوك الأعضاء والتنسيق فيما بينهم تحقيقاً لمنفعتهم المشتركة، بالإضافة إلى سعيها لتطوير أساليب أداء الخدمات المصرفية وتحديثها، وترسيخ مفاهيم العمل المصرفي وأعرافه.

وانطلاقاً من الدور الكبير الذي تضطلع به الجمعية، وحرصاً منها على توفير المعلومات الدقيقة بموضوعية وشفافية، ارتأت الجمعية أن تقوم بإعداد دراسات مختصرة ومفيدة لتوضيح أي غموض يتعلق بالعمل المصرفي، وللإجابة عن الاستفسارات والآراء المطروحة حول مختلف القضايا المتعلقة بالجهاز المصرفي الأردني، بجانب دورها التعليمي والتثقيفي لزيادة الوعي المصرفي.

وإننا نأمل مع إصدارنا لهذه الدراسات أن تحقق الفائدة المرجوة منها في توضيح حقائق الأمور، بالاعتماد على البيانات والمعلومات من مصادرها الأساسية.

والله الموفق،،

مروان عوض

رئيس مجلس الإدارة

المقدمة

يسر جمعية البنوك في الأردن أن تضع بين أيديكم العدد الثاني من المجلد السادس لسلسلة كراسات الجمعية والذي يأتي تحت عنوان ”الأداء المقارن للبنوك العاملة في الأردن خلال عامي ٢٠١٣ و٢٠١٤“.

وتأتي هذه الكراسة لتحمل في طياتها تلخيصاً وافياً لمجمل التطورات التي شهدتها البنوك العاملة في المملكة خلال العام ٢٠١٤ مقارنةً مع السابق ٢٠١٣. حيث يتناول الجزء الأول منها تطور البنود الرئيسية في قائمة المركز المالي من حيث إجمالي الموجودات والتسهيلات والودائع في البنوك العاملة في الأردن، بالإضافة لحقوق الملكية ورأس المال. أما الجزء الثاني فيتضمن على أهم بنود قائمة الدخل للبنوك العاملة في الأردن خلال عام ٢٠١٤ مقارنةً مع عام ٢٠١٣ والمتمثلة في الربح قبل الضريبة وصافي الربح بعد الضريبة.

وتناول الجزء الثالث أهم مقاييس الربحية للبنوك العاملة في الأردن والتي تربط بين قائمة المركز المالي وقائمة الدخل والمتمثلة في معدل العائد على الموجودات ومعدل العائد على حقوق الملكية خلال عام ٢٠١٤ مقارنةً مع عام ٢٠١٣. أما الجزء الرابع فقد تناول أهم مؤشرات التفرع المصرفي للبنوك العاملة في الأردن والمتمثلة في عدد الفروع وأجهزة الصراف الآلي التابعة للبنوك. وتناول الجزء الخامس تطور وتوزيع الموارد البشرية في البنوك العاملة في الأردن في نهاية عام ٢٠١٤ مقارنةً مع عام ٢٠١٣.

ولقد أخذنا بعين الاعتبار مراعاة ترتيب البنوك بشكل تنازلي (من البنك الأكبر إلى الأصغر) حسب كل معيار من المعايير السابقة، بالإضافة إلى احتساب الأهمية النسبية لكل بنك بالنسبة لمجموع البنوك العاملة في المملكة. كما راعينا تقسيم البنوك إلى ثلاثة فئات رئيسية لتشمل البنوك التجارية الأردنية والبنوك الإسلامية والبنوك التجارية الأجنبية. وتجدر الإشارة هنا إلى أن بيانات البنوك هي لفروع الأردن فقط ولا تشمل بيانات الفروع الخارجية.

وإننا إذ نصدر هذه الكراسة نأمل أن تساهم في تسليط المزيد من الضوء على أداء القطاع المصرفي الأردني خلال العامين ٢٠١٤ و ٢٠١٣، وأن تعكس أهم مؤشراتته المالية وتوفرها لكل ذوي العلاقة والمهتمين.

الدكتور عدلي قندح

المدير العام

أولاً:

ترتيب البنوك

حسب بعض بنود قائمة المركز المالي

أ. ترتيب البنوك حسب إجمالي الموجودات كما في نهاية عام ٢٠١٤

ارتفع إجمالي موجودات البنوك العاملة في الأردن في نهاية عام ٢٠١٤ بنسبة ٢١,٦٪ عن قيمته في نهاية عام ٢٠١٣، ليصل إلى ٤٣,٢ مليار دينار، والتي تتوزع بواقع ٢٣ مليار دينار للبنوك التجارية الأردنية (٢,٧٦٪ من إجمالي موجودات البنوك في الأردن)، و ٦,٤ مليار دينار للبنوك الإسلامية (٩,١٤٪ من إجمالي الموجودات) و ٣,٩ مليار دينار للبنوك التجارية الأجنبية (٨,٩٪ من إجمالي الموجودات).

جدول رقم (١): إجمالي موجودات البنوك العاملة في الأردن في نهاية عام ٢٠١٤ مقارنة مع عام ٢٠١٣

نسبة التغير (%)	2013			2014			البنك
	النسبة لإجمالي الموجودات (%)	الموجودات (مليون دينار)	ترتيب ٢٠١٣	النسبة لإجمالي الموجودات (%)	الموجودات (مليون دينار)	ترتيب ٢٠١٤	
1.18%	21.16%	8,624.00	1	20.16%	8,726.00	1	البنك العربي
7.01%	14.92%	6,082.00	2	15.04%	6,508.60	2	بنك الإسكان للتجارة والتمويل
-4.64%	6.10%	2,484.20	3	5.47%	2,369.00	3	البنك الأردني الكويتي
17.10%	4.69%	1,912.59	5	5.17%	2,239.69	4	بنك الاتحاد
7.56%	4.84%	1,971.00	4	4.90%	2,120.00	5	البنك الأهلي الأردني
6.27%	4.35%	1,774.00	6	4.36%	1,885.22	6	بنك القاهرة عمان
7.52%	4.24%	1,729.60	7	4.30%	1,859.60	7	بنك الأردن
14.49%	3.91%	1,594.44	8	4.22%	1,825.47	8	بنك المال الأردني
53.96%	2.60%	1,060.00	9	3.77%	1,632.00	9	بنك الاستثمار العربي الأردني
10.75%	2.43%	989.98	10	2.53%	1,096.41	10	البنك التجاري الأردني
15.34%	2.30%	939.00	11	2.50%	1,083.00	11	بنك المؤسسة العربية المصرفية / الأردن
35.07%	1.58%	642.00	13	2.00%	867.13	12	بنك سويسيتة جنرال - الأردن
1.42%	1.88%	767.70	12	1.80%	778.62	13	البنك الاستثماري
7.92%	75.02%	30,570.51		76.22%	32,990.74		إجمالي موجودات البنوك التجارية الأردنية
نسبة التغير (%)	النسبة لإجمالي الموجودات (%)	الموجودات (مليون دينار)	ترتيب ٢٠١٣	النسبة لإجمالي الموجودات (%)	الموجودات (مليون دينار)	ترتيب ٢٠١٤	البنك
9.45%	8.64%	3,522.40	1	8.91%	3,855.20	1	البنك الإسلامي الأردني *
16.36%	3.31%	1,348.24	2	3.62%	1,568.86	2	البنك العربي الإسلامي الدولي
24.39%	1.30%	529.00	3	1.52%	658.00	3	بنك الأردن دبي الإسلامي
2.00%	0.85%	346.87	4	0.82%	353.82	4	مصرف الراجحي **
12.00%	14.10%	5,746.51		14.87%	6,435.88		إجمالي موجودات البنوك الإسلامية
نسبة التغير (%)	النسبة لإجمالي الموجودات (%)	الموجودات (مليون دينار)	ترتيب ٢٠١٣	النسبة لإجمالي الموجودات (%)	الموجودات (مليون دينار)	ترتيب ٢٠١٤	البنك
14.99%	2.16%	881.00	1	2.34%	1,013.09	1	بنك عودة
8.80%	1.83%	745.92	3	1.87%	811.55	2	بنك لبنان والمهجر
-4.98%	1.26%	513.52	4	1.13%	487.94	3	بنك ستاندرد تشارترد
-17.88%	1.19%	485.89	5	0.92%	399.00	4	البنك العقاري المصري العربي
25.23%	0.71%	288.90	7	0.84%	361.80	5	بنك الكويت الوطني - الأردن
19.27%	0.70%	284.30	8	0.78%	339.08	6	بنك أبو ظبي الوطني
5.47%	0.72%	294.95	6	0.72%	311.07	7	سيتي بنك
0.76%	0.32%	132.00	9	0.31%	133.00	8	مصرف الرفادين
-	1.98%	808.00	2	تم الاستحواذ عليه من قبل بنك الاستثمار العربي الأردني			بنك HSBC
-13.03%	10.88%	4,434.48		8.91%	3,856.53		إجمالي موجودات البنوك التجارية الأجنبية
6.21%	100.00%	40,751.50		100.00%	43,283.15		إجمالي موجودات البنوك العاملة في الأردن

المصدر: البيانات المالية للبنوك.

* تشمل حسابات الاستثمارات المقيدة وسندات المقارضة والاستثمار بالوكالة.

** بنك أجنبي.

ب. ترتيب البنوك حسب إجمالي التسهيلات الائتمانية كما في نهاية عام ٢٠١٤

ارتفعت التسهيلات الائتمانية المقدمة من البنوك العاملة في الأردن في نهاية عام ٢٠١٤ بنسبة ٩,٤٪ مقارنة مع عام ٢٠١٣ لتصل إلى ١٩,٢ مليار دينار، تتوزع بواقع ١٣,٧ مليار دينار للبنوك التجارية الأردنية (٤,٧١٪ من إجمالي التسهيلات) و ٤,٢ مليار دينار للبنوك الإسلامية (٨,٢١٪ من إجمالي التسهيلات) و ١,٣ مليار دينار للبنوك التجارية الأجنبية (٨,٦٪ من إجمالي التسهيلات).

جدول رقم (٢): التسهيلات الائتمانية الممنوحة من البنوك العاملة في الأردن في نهاية عام ٢٠١٤ مقارنة مع عام ٢٠١٣

نسبة التغير (%)	2013			2014			البنك
	النسبة لإجمالي التسهيلات (%)	التسهيلات (مليون دينار)	ترتيب 2013	النسبة لإجمالي التسهيلات (%)	التسهيلات (مليون دينار)	ترتيب 2014	
0.21%	15.91%	2,912.00	1	15.19%	2,918.00	1	البنك العربي
-1.11%	12.02%	2,200.00	2	11.33%	2,175.50	2	بنك الإسكان للتجارة والتمويل
20.94%	5.87%	1,074.20	5	6.76%	1,299.17	3	بنك الاتحاد
-2.63%	6.51%	1,191.30	3	6.04%	1,160.00	4	البنك الأردني الكويتي
-1.49%	6.23%	1,140.00	4	5.85%	1,123.00	5	البنك الأهلي الأردني
7.17%	5.31%	971.90	6	5.42%	1,041.60	6	بنك الاردن
3.56%	4.44%	813.00	7	4.38%	841.96	7	بنك القاهرة عمان
12.85%	3.59%	656.29	8	3.86%	740.61	8	بنك المال الأردني
105.85%	1.67%	306.00	12	3.28%	629.90	9	بنك الاستثمار العربي الأردني
-5.83%	2.97%	543.14	9	2.66%	511.47	10	البنك التجاري الأردني
3.67%	2.53%	463.00	10	2.50%	480.00	11	بنك المؤسسة العربية المصرفية/ الأردن
3.18%	2.39%	438.29	11	2.35%	452.21	12	البنك الاستثماري
45.06%	1.27%	233.00	13	1.76%	337.99	13	بنك سويسرة جنرال - الأردن
5.94%	70.71%	12,942.12		71.38%	13,711.41		إجمالي التسهيلات الممنوحة من البنوك التجارية الأردنية
نسبة التغير (%)	النسبة لإجمالي التسهيلات (%)	التسهيلات (التوظيفات المالية) (مليون دينار)	ترتيب 2013	النسبة لإجمالي التسهيلات (%)	التسهيلات (التوظيفات المالية) (مليون دينار)	ترتيب 2014	البنك
5.40%	13.63%	2,495.20	1	13.69%	2,630.00	1	البنك الإسلامي الأردني*
27.58%	3.51%	642.06	2	4.26%	819.17	2	البنك العربي الإسلامي الدولي
20.58%	2.26%	413.00	3	2.59%	498.00	3	بنك الأردن دبي الإسلامي
-12.57%	1.55%	284.42	4	1.29%	248.67	4	مصرف الراجحي**
9.42%	20.95%	3,834.68		21.84%	4,195.84		إجمالي التسهيلات (التوظيفات) للبنوك الإسلامية
نسبة التغير (%)	النسبة لإجمالي التسهيلات (%)	التسهيلات (مليون دينار)	ترتيب 2013	النسبة لإجمالي التسهيلات (%)	التسهيلات (مليون دينار)	ترتيب 2014	البنك
5.38%	2.13%	390.00	1	2.14%	411.00	1	بنك عودة
3.47%	1.75%	320.74	2	1.73%	331.87	2	بنك لبنان والمهجر
-7.70%	1.18%	215.59	4	1.04%	199.00	3	البنك العقاري المصري العربي
4.85%	0.80%	145.68	5	0.80%	152.75	4	بنك ستاندرد تشاتررد
25.72%	0.48%	88.50	6	0.58%	111.26	5	بنك أبو ظبي الوطني
-8.94%	0.30%	55.70	7	0.26%	50.72	6	بنك الكويت الوطني - الأردن
5.35%	0.23%	42.80	8	0.23%	45.09	7	سيتي بنك
-27.00%	0.00%	0.20	9	0.00%	0.15	8	مصرف الراجحي
-	1.46%	268.00	3				بنك HSBC
-14.76%	8.34%	1,527.21		6.78%	1,301.84		إجمالي التسهيلات الممنوحة من البنوك التجارية الأجنبية
4.94%	100.00%	18,304.01		100.00%	19,209.09		إجمالي التسهيلات الممنوحة من البنوك العاملة في الأردن

المصدر: البيانات المالية للبنوك.

* تشمل حسابات الاستثمارات المقيدة وسندات المقارضة والاستثمار بالوكالة.

** بنك أجنبي.

ج. ترتيب البنوك حسب إجمالي الودائع كما في نهاية عام ٢٠١٤

ارتفع إجمالي الودائع لدى البنوك العاملة في الأردن في نهاية عام ٢٠١٤ بنسبة ٩.٥% مقارنة مع عام ٢٠١٣ ليصل إلى ٣١.٩ مليار دينار، تتوزع بواقع ٢٢.٧ مليار دينار للبنوك التجارية الأردنية (٧٤.٢% من إجمالي الودائع) و ٥.٦ مليار دينار للبنوك الإسلامية (١٧.٦% من إجمالي الودائع) و ٢.٦ مليار دينار للبنوك التجارية الأجنبية (٨.٢% من إجمالي الودائع).

جدول رقم (٣): إجمالي الودائع لدى البنوك العاملة في الأردن في نهاية عام ٢٠١٤ مقارنة مع عام ٢٠١٣

نسبة التغير (%)	2013			2014			البنك
	النسبة لإجمالي الودائع (%)	مجموع الودائع (مليون دينار)	ترتيب 2013	النسبة لإجمالي الودائع (%)	مجموع الودائع (مليون دينار)	ترتيب 2014	
6.12%	20.00%	5,832.00	1	19.38%	6,189.00	1	البنك العربي
6.49%	14.95%	4,359.00	2	14.53%	4,641.90	2	بنك الإسكان للتجارة والتمويل
-3.25%	6.69%	1,950.40	3	5.91%	1,887.00	3	البنك الأردني الكويتي
48.51%	4.13%	1,205.59	5	5.61%	1,790.37	4	بنك الاتحاد
-2.89%	4.86%	1,418.00	4	4.31%	1,377.00	5	البنك الأهلي الأردني
16.20%	3.98%	1,160.10	6	4.22%	1,348.00	6	بنك الأردن
69.41%	2.69%	784.00	9	4.16%	1,328.20	7	بنك الاستثمار العربي الأردني
15.53%	3.46%	1,009.00	7	3.65%	1,165.69	8	بنك القاهرة عمان
14.40%	3.37%	981.45	8	3.51%	1,122.73	9	بنك المال الأردني
19.18%	2.52%	735.00	10	2.74%	876.00	10	بنك المؤسسة العربية المصرفية / الأردن
8.61%	2.39%	695.54	11	2.36%	755.43	11	البنك التجاري الأردني
53.35%	1.36%	397.00	13	1.91%	608.78	12	بنك سوسيته جنرال - الأردن
-2.60%	2.10%	613.05	12	1.87%	597.12	13	البنك الاستثماري
12.05%	72.50%	21,140.13		74.16%	23,687.22		إجمالي الودائع لدى البنوك التجارية الأردنية
نسبة التغير (%)	النسبة لإجمالي الودائع (%)	مجموع الودائع (الأوعية الادخارية) (مليون دينار)	ترتيب 2013	النسبة لإجمالي الودائع (%)	مجموع الودائع (الأوعية الادخارية) (مليون دينار)	ترتيب 2014	البنك
17.36%	10.14%	2,957.50	1	10.87%	3,470.80	1	البنك الإسلامي الأردني*
18.34%	3.96%	1,156.00	2	4.28%	1,368.00	2	البنك العربي الإسلامي الدولي
26.37%	1.31%	383.00	3	1.52%	484.00	3	بنك الأردن دبي الإسلامي
-0.12%	1.02%	296.33	4	0.93%	295.96	4	مصرف الراجحي *
17.23%	16.44%	4,792.83		17.59%	5,618.76		إجمالي الودائع (الأوعية الادخارية) لدى البنوك الإسلامية
نسبة التغير (%)	النسبة لإجمالي الودائع (%)	مجموع الودائع (مليون دينار)	ترتيب 2013	النسبة لإجمالي الودائع (%)	مجموع الودائع (مليون دينار)	ترتيب 2014	البنك
17.47%	2.57%	750.00	1	2.76%	881.00	1	بنك عودة
13.34%	1.84%	537.77	3	1.91%	609.50	2	بنك لبنان والمهجر
-20.86%	1.26%	366.43	4	0.91%	290.00	3	البنك العقاري المصري العربي
61.98%	0.55%	160.40	7	0.81%	259.82	4	بنك أبو ظبي الوطني
6.62%	0.74%	216.91	6	0.72%	231.28	5	سي تي بنك
-48.16%	1.17%	341.15	5	0.55%	176.84	6	بنك ستاندرود تشارترد
-1.17%	0.44%	128.30	8	0.40%	126.80	7	بنك الكويت الوطني
-29.89%	0.30%	87.00	9	0.19%	61.00	8	مصرف الراجحي
-	2.19%	639.00	2	تم الاستحواذ عليه من قبل بنك الاستثمار العربي الأردني			بنك HSBC
-18.31%	11.07%	3,226.96		8.25%	2,636.24		إجمالي الودائع لدى البنوك التجارية الأجنبية
9.54%	100.00%	29,159.92		100.00%	31,942.22		إجمالي الودائع لدى البنوك العاملة في الأردن

المصدر: البيانات المالية للبنوك.

* تشمل حسابات الاستثمارات المقيّدة وسندات المقارضة والاستثمار بالوكالة.

** بنك أجنبي.

د. ترتيب البنوك حسب حقوق الملكية في نهاية عام ٢٠١٤

ارتفع إجمالي حقوق الملكية للبنوك العاملة في الأردن في نهاية عام ٢٠١٤ بنسبة ٦,٥% مقارنة مع عام ٢٠١٣ ليصل إلى ٥,٥ مليار دينار في نهاية عام ٢٠١٣ والتي تتوزع بواقع ٤,٤ مليار دينار للبنوك التجارية الأردنية (٩,٧٨% من إجمالي حقوق الملكية) و ٥٩٠ مليون دينار للبنوك الإسلامية (٧,١٠% من إجمالي حقوق الملكية) و ٥٧٨ مليون دينار للبنوك التجارية الأجنبية (٤,١٠% من إجمالي حقوق الملكية).

جدول رقم (٤): حقوق الملكية في البنوك العاملة في الأردن في نهاية عام ٢٠١٤ مقارنة مع عام ٢٠١٣

نسبة التغير (%)	2013			2014			البنك
	النسبة لإجمالي حقوق الملكية (%)	حقوق الملكية (مليون دينار)	ترتيب 2013	النسبة لإجمالي حقوق الملكية (%)	حقوق الملكية (مليون دينار)	ترتيب 2014	
10.90%	16.08%	844.00	2	16.89%	936.00	1	البنك العربي
1.25%	17.05%	895.00	1	16.35%	906.20	2	بنك الإسكان للتجارة والتمويل
7.64%	7.31%	383.70	3	7.45%	413.00	3	البنك الأردني الكويتي
5.70%	6.02%	315.80	4	6.02%	333.80	4	بنك الأردن
20.16%	4.73%	248.00	5	5.38%	298.00	5	البنك الأهلي الأردني
7.96%	4.70%	246.40	6	4.80%	266.02	6	بنك الاتحاد
9.55%	4.50%	236.00	7	4.66%	258.53	7	بنك القاهرة عمان
10.46%	4.44%	232.77	8	4.64%	257.12	8	بنك المال الأردني
40.37%	2.59%	136.00	9	3.44%	190.90	9	بنك الاستثمار العربي الأردني
3.67%	2.54%	133.12	10	2.49%	138.01	10	البنك الاستثماري
10.48%	2.36%	124.00	11	2.47%	137.00	11	بنك المؤسسة العربية المصرفية / الأردن
8.07%	2.13%	112.00	12	2.18%	121.04	12	بنك سويسيه جنرال - الأردن
6.79%	2.11%	110.49	13	2.13%	117.99	13	البنك التجاري الأردني
8.87%	76.55%	4,017.28		78.91%	4,373.62		إجمالي حقوق الملكية في البنوك التجارية الأردنية
نسبة التغير (%)	النسبة لإجمالي حقوق الملكية (%)	حقوق الملكية (مليون دينار)	ترتيب 2013	النسبة لإجمالي حقوق الملكية (%)	حقوق الملكية (مليون دينار)	ترتيب 2014	البنك
10.45%	4.87%	255.50	1	5.09%	282.20	1	البنك الإسلامي الأردني
11.56%	2.23%	116.96	3	2.35%	130.49	2	البنك العربي الإسلامي الدولي
0.00%	2.48%	130.00	2	2.35%	130.00	3	بنك الأردن دبي الإسلامي
3.65%	0.88%	46.07	4	0.86%	47.75	4	مصرف الراجحي *
7.64%	10.45%	548.53		10.65%	590.44		إجمالي حقوق الملكية في البنوك الإسلامية
نسبة التغير (%)	النسبة لإجمالي حقوق الملكية (%)	حقوق الملكية (مليون دينار)	ترتيب 2013	النسبة لإجمالي حقوق الملكية (%)	حقوق الملكية (مليون دينار)	ترتيب 2014	البنك
6.17%	1.73%	91.00	2	1.74%	96.62	1	بنك عودة
3.19%	1.62%	85.23	3	1.59%	87.95	2	بنك ستاندرد تشارترد
5.70%	1.44%	75.60	4	1.44%	79.91	3	بنك الكويت الوطني - الأردن
12.04%	1.27%	66.91	6	1.35%	74.97	4	بنك لبنان والمهجر
-1.49%	1.28%	67.00	5	1.19%	66.00	5	مصرف الرافدين
-0.24%	1.23%	64.81	7	1.17%	64.66	6	سي تي بنك
7.12%	0.97%	50.95	9	0.98%	54.58	7	البنك العقاري المصري العربي
-6.55%	1.10%	57.70	8	0.97%	53.92	8	بنك أبو ظبي الوطني
-	2.34%	123.00	1	تم الاستحواذ عليه من قبل بنك الاستثمار العربي الأردني			بنك HSBC
-15.19%	13.00%	682.20		10.44%	578.60		إجمالي حقوق الملكية في البنوك التجارية الأجنبية
5.61%	100.00%	5,248.01		100.00%	5,542.65		إجمالي حقوق الملكية في البنوك العاملة في الأردن

المصدر: البيانات المالية للبنوك.

* بنك أجنبي.

هـ. ترتيب البنوك حسب رأس المال كما في نهاية عام ٢٠١٤

ارتفع إجمالي رأس المال للبنوك العاملة في الأردن في نهاية عام ٢٠١٤ بنسبة ٢,٤٪ مقارنة مع عام ٢٠١٣ ليصل إلى ٢,٠٤ مليار دينار، والتي تتوزع بواقع ٢,٢٣ مليار دينار للبنوك التجارية الأردنية (٣,٧٣٪ من مجموع رأس المال) و ٤٠٠ مليون دينار للبنوك الإسلامية (٢,١٣٪ من مجموع رأس المال) و ٤١١ مليون دينار للبنوك التجارية الأجنبية (٥,١٣٪ من مجموع رأس المال).

جدول رقم (٥): رأس مال البنوك العاملة في الأردن في نهاية عام ٢٠١٤ مقارنة مع عام ٢٠١٣

نسبة التغير (%)	2013			2014			البنك
	النسبة لإجمالي رأس المال (%)	رأس المال (مليون دينار)	ترتيب 2013	النسبة لإجمالي رأس المال (%)	رأس المال (مليون دينار)	ترتيب 2014	
6.74%	18.30%	534.00	1	18.75%	570.00	1	البنك العربي
0.00%	8.64%	252.00	2	8.29%	252.00	2	بنك الإسكان للتجارة والتمويل
10.00%	5.66%	165.00	3	5.97%	181.50	3	بنك المال الأردني
6.06%	5.66%	165.00	3	5.76%	175.00	4	البنك الأهلي الأردني
0.00%	5.32%	155.10	5	5.10%	155.10	5	بنك الأردن
50.00%	3.43%	100.00	7	4.93%	150.00	6	بنك الاستثمار العربي الأردني
25.00%	3.43%	100.00	7	4.11%	125.00	7	بنك القاهرة عمان
0.00%	3.77%	110.00	6	3.62%	110.00	8	بنك الاتحاد
10.00%	3.43%	100.00	7	3.62%	110.00	8	بنك المؤسسة العربية المصرفية / الأردن
0.00%	3.43%	100.00	7	3.29%	100.00	10	البنك الأردني الكويتي
0.00%	3.43%	100.00	7	3.29%	100.00	10	البنك التجاري الأردني
0.00%	3.43%	100.00	7	3.29%	100.00	10	البنك الاستثماري
0.00%	3.43%	100.00	7	3.29%	100.00	10	بنك سوسيتيه جنرال - الأردن
7.09%	71.36%	2,081.10		73.31%	2,228.60		إجمالي رأس مال البنوك التجارية الأردنية
نسبة التغير (%)	النسبة لإجمالي رأس المال (%)	رأس المال (مليون دينار)	ترتيب 2013	النسبة لإجمالي رأس المال (%)	رأس المال (مليون دينار)	ترتيب 2014	البنك
20.00%	4.28%	125.00	1	4.93%	150.00	1	البنك الإسلامي الأردني
0.00%	3.43%	100.00	2	3.29%	100.00	2	البنك العربي الإسلامي الدولي
0.00%	3.43%	100.00	2	3.29%	100.00	2	بنك الأردن دبي الإسلامي
0.00%	1.71%	50.00	4	1.64%	50.00	4	مصرف الراجحي*
6.67%	12.85%	375.00		13.16%	400.00		إجمالي رأس مال البنوك الإسلامية
نسبة التغير (%)	النسبة لإجمالي رأس المال (%)	رأس المال (مليون دينار)	ترتيب 2013	النسبة لإجمالي رأس المال (%)	رأس المال (مليون دينار)	ترتيب 2014	البنك
0.00%	2.11%	61.43	1	2.02%	61.43	1	بنك ستاندرد تشارترد
0.00%	1.71%	50.00	2	1.64%	50.00	2	البنك العقاري المصري العربي
0.00%	1.71%	50.00	2	1.64%	50.00	2	مصرف الرفادين
0.00%	1.71%	50.00	2	1.64%	50.00	2	سي تي بنك
0.00%	1.71%	50.00	2	1.64%	50.00	2	بنك عودة
0.00%	1.71%	50.00	2	1.64%	50.00	2	بنك الكويت الوطني - الأردن
0.00%	1.71%	50.00	2	1.64%	50.00	2	بنك لبنان والمهجر
0.00%	1.71%	50.00	2	1.64%	50.00	2	بنك أبو ظبي الوطني
-	1.71%	50.00	2	تم الاستحواذ عليه من قبل بنك الاستثمار العربي الأردني			بنك HSBC
-10.84%	15.79%	461.43		13.53%	411.43		إجمالي رأس مال البنوك التجارية الأجنبية
4.20%	100.00%	2,917.53		100.00%	3,040.03		إجمالي رأس مال البنوك العاملة في الأردن

المصدر: البيانات المالية للبنوك.

* بنك أجنبي.

ثانياً:

ترتيب البنوك حسب بعض
بنود قائمة الدخل

أ. ترتيب البنوك حسب الربح قبل الضريبة في عام ٢٠١٤

ارتفع إجمالي أرباح البنوك العاملة في الأردن قبل الضريبة في نهاية عام ٢٠١٤ بنسبة ٣,١٤٪ مقارنة مع عام ٢٠١٣ ليصل إلى ١, ٨٢١ مليون دينار، والتي تتوزع بواقع ٣, ٦٥٧ مليون دينار للبنوك التجارية الأردنية (٨٠٪) من مجموع الأرباح قبل الضريبة) و ٤, ٨٨ مليون دينار للبنوك الإسلامية (٨, ١٠٪) من مجموع الأرباح قبل الضريبة) و ٥, ٧٥ مليون دينار للبنوك التجارية الأجنبية (٢, ٩٠٪) من مجموع الأرباح قبل الضريبة).

جدول رقم (٦): الربح قبل الضريبة للبنوك العاملة في الأردن في نهاية عام ٢٠١٤ مقارنة مع عام ٢٠١٣

نسبة التغير (%)	2013			2014			البنك
	النسبة لإجمالي الربح قبل الضريبة (%)	الربح قبل الضريبة (مليون دينار)	ترتيب 2013	النسبة لإجمالي الربح قبل الضريبة (%)	الربح قبل الضريبة (مليون دينار)	ترتيب 2014	
23.88%	18.66%	134.00	1	20.22%	166.00	1	البنك العربي
5.64%	15.32%	110.00	2	14.15%	116.20	2	بنك الإسكان للتجارة والتمويل
8.20%	7.81%	56.10	3	7.39%	60.70	3	بنك الأردن
46.59%	5.09%	36.52	6	6.52%	53.53	4	بنك المال الأردني
6.74%	6.68%	48.00	5	6.24%	51.23	5	بنك القاهرة عمان
-13.74%	7.70%	55.30	4	5.81%	47.70	6	البنك الأردني الكويتي
180.00%	2.09%	15.00	10	5.11%	42.00	7	البنك الأهلي الأردني
8.58%	4.42%	31.73	7	4.20%	34.45	8	بنك الاتحاد
71.11%	2.51%	18.00	8	3.75%	30.80	9	بنك الاستثمار العربي الأردني
12.50%	2.23%	16.00	9	2.19%	18.00	10	بنك المؤسسة العربية المصرفية / الأردن
-4.23%	1.94%	13.93	11	1.62%	13.34	11	البنك الاستثماري
28.54%	1.39%	10.00	12	1.57%	12.85	12	بنك سويسبة جنرال - الأردن
372.31%	0.31%	2.21	13	1.27%	10.44	13	البنك التجاري الأردني
20.20%	76.14%	546.79		80.04%	657.25		إجمالي الربح قبل الضريبة للبنوك التجارية الأردنية
نسبة التغير (%)	النسبة لإجمالي الربح قبل الضريبة (%)	الربح قبل الضريبة (مليون دينار)	ترتيب 2013	النسبة لإجمالي الربح قبل الضريبة (%)	الربح قبل الضريبة (مليون دينار)	ترتيب 2014	البنك
-1.08%	9.01%	64.70	1	7.79%	64.00	1	البنك الإسلامي الأردني
-15.18%	3.13%	22.51	2	2.33%	19.09	2	البنك العربي الإسلامي الدولي
28.57%	0.29%	2.10	4	0.33%	2.70	3	بنك الأردن دبي الإسلامي
10.43%	0.33%	2.34	3	0.31%	2.58	4	مصرف الراجحي *
-3.57%	12.76%	91.65		10.76%	88.38		إجمالي الربح قبل الضريبة للبنوك الإسلامية
نسبة التغير (%)	النسبة لإجمالي الربح قبل الضريبة (%)	الربح قبل الضريبة (مليون دينار)	ترتيب 2013	النسبة لإجمالي الربح قبل الضريبة (%)	الربح قبل الضريبة (مليون دينار)	ترتيب 2014	البنك
13.98%	2.37%	17.00	2	2.36%	19.38	1	بنك عودة
13.12%	2.33%	16.74	3	2.31%	18.94	2	بنك ستاندرد تشارترد
48.00%	1.55%	11.15	4	2.01%	16.50	3	بنك لبنان والمهجر
-19.11%	1.29%	9.25	5	0.91%	7.48	4	سيتي بنك
-4.06%	0.89%	6.40	6	0.75%	6.14	5	بنك الكويت الوطني - الأردن
-123.67%	-1.47%	-10.56	9	0.30%	2.50	6	البنك القطري المصري العربي
-16.67%	0.42%	3.00	8	0.30%	2.50	6	مصرف الرافدين
-44.08%	0.52%	3.70	7	0.25%	2.07	8	بنك أبو ظبي الوطني
-	3.20%	23.00	1				بنك HSBC
-5.24%	11.10%	79.68		9.20%	75.51		إجمالي الربح قبل الضريبة للبنوك التجارية الأجنبية
14.34%	100.00%	718.12		100.00%	821.13		إجمالي الربح قبل الضريبة للبنوك العاملة في الأردن

المصدر: البيانات المالية للبنوك.

* بنك أجنبي.

ب. ترتيب البنوك حسب صافي الربح بعد الضريبة في عام ٢٠١٤

ارتفع إجمالي أرباح البنوك العاملة في الأردن بعد الضريبة في نهاية عام ٢٠١٤ بنسبة ١٨,٨٪ مقارنة مع عام ٢٠١٣ ليصل إلى ٥٩٦,٢ مليون دينار والتي تتوزع بواقع ٤٨٠,٥ مليون دينار للبنوك التجارية الأردنية (٦, ٨٠٪ من مجموع الأرباح بعد الضريبة) و ٦٢ مليون دينار للبنوك الإسلامية (٤, ١٠٪ من مجموع الأرباح بعد الضريبة) و ٥٢,٧ مليون دينار للبنوك التجارية الأجنبية (٩٪ من مجموع الأرباح بعد الضريبة).

جدول رقم (٧): صافي الربح بعد الضريبة للبنوك العاملة في الأردن في نهاية عام ٢٠١٤ مقارنة مع عام ٢٠١٣

نسبة التغير (%)	2013			2014			البنك
	النسبة لإجمالي الربح بعد الضريبة (%)	الربح بعد الضريبة (مليون دينار)	ترتيب 2013	النسبة لإجمالي الربح بعد الضريبة (%)	الربح بعد الضريبة (مليون دينار)	ترتيب 2014	
24.21%	18.93%	95.00	1	19.79%	118.00	1	البنك العربي
11.79%	15.54%	78.00	2	14.63%	87.20	2	بنك الإسكان للتجارة والتمويل
10.27%	8.15%	40.90	3	7.56%	45.10	3	بنك الأردن
53.99%	5.38%	26.99	6	6.97%	41.56	4	بنك المال الأردني
5.51%	6.77%	34.00	5	6.02%	35.87	5	بنك القاهرة عمان
-12.10%	7.71%	38.68	4	5.70%	34.00	6	البنك الأردني الكويتي
210.00%	1.99%	10.00	11	5.20%	31.00	7	البنك الأهلي الأردني
17.14%	4.43%	22.25	7	4.37%	26.06	8	بنك الاتحاد
68.46%	2.59%	13.00	8	3.67%	21.90	9	بنك الاستثمار العربي الأردني
7.50%	2.39%	12.00	9	2.16%	12.90	10	بنك المؤسسة العربية المصرفية / الأردن
2.96%	2.03%	10.18	10	1.76%	10.48	11	البنك الاستثماري
31.17%	1.39%	7.00	12	1.54%	9.18	12	بنك سويسته جنرال - الأردن
225.75%	0.44%	2.21	13	1.21%	7.20	13	البنك التجاري الأردني
23.13%	77.74%	390.21		80.59%	480.46		إجمالي الربح بعد الضريبة للبنوك التجارية الأردنية
نسبة التغير (%)	النسبة لإجمالي الربح بعد الضريبة (%)	الربح بعد الضريبة (مليون دينار)	ترتيب 2013	النسبة لإجمالي الربح بعد الضريبة (%)	الربح بعد الضريبة (مليون دينار)	ترتيب 2014	البنك
0.00%	8.98%	45.10	1	7.56%	45.10	1	البنك الإسلامي الأردني
-15.15%	3.14%	15.75	2	2.24%	13.36	2	البنك العربي الإسلامي الدولي
26.67%	0.30%	1.50	4	0.32%	1.90	3	بنك الأردن دبي الإسلامي
9.80%	0.30%	1.53	3	0.28%	1.68	4	مصرف الراجحي *
-2.87%	12.73%	63.88		10.41%	62.04		إجمالي الربح بعد الضريبة للبنوك الإسلامية
نسبة التغير (%)	النسبة لإجمالي الربح بعد الضريبة (%)	الربح بعد الضريبة (مليون دينار)	ترتيب 2013	النسبة لإجمالي الربح بعد الضريبة (%)	الربح بعد الضريبة (مليون دينار)	ترتيب 2014	البنك
12.76%	2.39%	12.00	1	2.27%	13.53	1	بنك عودة
12.87%	2.13%	10.68	3	2.02%	12.05	2	بنك ستاندرد تشاترد
45.84%	1.59%	7.96	4	1.95%	11.61	3	بنك لبنان والمهجر
-17.94%	1.27%	6.35	5	0.87%	5.21	4	سيتي بنك
5.71%	0.82%	4.10	6	0.73%	4.33	5	بنك الكويت الوطني - الأردن
-137.08%	-1.93%	-9.71	9	0.60%	3.60	6	البنك العقاري المصري العربي
-10.00%	0.40%	2.00	8	0.30%	1.80	7	مصرف الراجحي
-38.60%	0.50%	2.50	7	0.26%	1.54	8	بنك أبو ظبي الوطني
-	2.39%	12.00	1	تم الاستحواذ عليه من قبل بنك الاستثمار العربي الأردني			بنك HSBC
12.10%	9.54%	47.88		9.00%	53.67		إجمالي الربح بعد الضريبة للبنوك التجارية الأجنبية
18.77%	100.00%	501.97		100.00%	596.18		إجمالي الربح بعد الضريبة للبنوك العاملة في الأردن

المصدر: البيانات المالية للبنوك.

* بنك أجنبي.

ثالثاً:

ترتيب البنوك حسب أهم
مؤشرات الربحية

أ. ترتيب البنوك حسب معدل العائد على الموجودات في عام ٢٠١٤

انخفض متوسط معدل العائد على موجودات البنوك العاملة في الأردن من ٢١,٣١٪ في عام ٢٠١٣ إلى ١,٢٧٪ في عام ٢٠١٤ وبانخفاض قدرة ٠,٣٠٪. وقد بلغ متوسط معدل العائد على الموجودات للبنوك التجارية الأردنية ١,٥٣٪، بينما بلغ المعدل ٠,٧٨٪ للبنوك الإسلامية، و١,٠٨٪ للبنوك التجارية الأجنبية.

جدول رقم (٨): معدل العائد على موجودات البنوك العاملة في الأردن في نهاية عام ٢٠١٤ مقارنة مع عام ٢٠١٣

البنك	2013		2014		البنك
	معدل العائد على الموجودات (%)	ترتيب 2013	معدل العائد على الموجودات (%)	ترتيب 2014	
بنك الأردن	2.50%	1	2.51%	1	البنوك التجارية الأردنية
بنك المال الأردني	1.77%	3	2.43%	2	
بنك القاهرة عمان	2.00%	2	1.90%	3	
بنك الاستثمار العربي الأردني	1.35%	6	1.63%	4	
البنك الأهلي الأردني	0.49%	12	1.49%	5	
البنك الأردني الكويتي	1.70%	4	1.40%	6	
بنك الإسكان للتجارة والتمويل	1.30%	8	1.40%	6	
البنك الاستثماري	1.39%	5	1.36%	8	
البنك العربي	1.10%	11	1.36%	8	
بنك المؤسسة العربية المصرفية / الأردن	1.33%	7	1.28%	10	
بنك الاتحاد	1.22%	10	1.26%	11	
بنك سويسيه جنرال - الأردن	1.24%	9	1.22%	12	
البنك التجاري الأردني	0.25%	13	0.69%	13	
متوسط معدل العائد على الموجودات للبنوك التجارية الأردنية	1.36%		1.53%		
البنك	معدل العائد على الموجودات (%)	ترتيب 2013	معدل العائد على الموجودات (%)	ترتيب 2014	البنك
البنك الإسلامي الأردني	1.43%	1	1.32%	1	البنوك الإسلامية
البنك العربي الإسلامي الدولي	1.25%	2	1.00%	2	
مصرف الراجحي *	0.49%	3	0.48%	3	
بنك الأردن دبي الإسلامي	0.30%	4	0.32%	4	
متوسط معدل العائد على الموجودات للبنوك الإسلامية	0.87%		0.78%		
البنك	معدل العائد على الموجودات (%)	ترتيب 2013	معدل العائد على الموجودات (%)	ترتيب 2014	البنك
سيتي بنك	2.30%	2	1.72%	1	البنوك التجارية الأجنبية
بنك لبنان والمهجر	1.10%	7	1.49%	2	
بنك عودة	1.40%	4	1.43%	3	
بنك الكويت الوطني - الأردن	4.10%	1	1.30%	4	
بنك ستاندرد تشارترد	2.12%	3	1.00%	5	
البنك العقاري المصري العربي	-2.06%	9	0.80%	6	
بنك أبو ظبي الوطني	1.00%	8	0.50%	7	
مصرف الراقدين	1.40%	4	0.40%	8	
بنك HSBC	1.33%	6	تم الاستحواذ عليه من قبل بنك الاستثمار العربي الأردني		
متوسط معدل العائد على الموجودات للبنوك التجارية الأجنبية	1.41%		1.08%		
متوسط معدل العائد على الموجودات للبنوك العاملة في الأردن	1.30%		1.27%		

المصدر: البيانات المالية للبنوك.

* بنك أجنبي.

ب. معدل العائد على حقوق الملكية للبنوك العاملة في الأردن في عام ٢٠١٤

ارتفع متوسط العائد على حقوق الملكية للبنوك العاملة في الأردن من ٨,٢٠٪ في عام ٢٠١٣ إلى ٩,٨٨٪ في عام ٢٠١٤ وبارتفاع قدرة ١,٧٪. وقد بلغ متوسط معدل العائد على حقوق الملكية للبنوك التجارية الأردنية ٩,٩٧٪، بينما بلغ المعدل ٨,٢١٪ للبنوك الإسلامية، و ٨,٩٤٪ للبنوك التجارية الأجنبية.

جدول رقم (٩): معدل العائد على حقوق الملكية للبنوك العاملة في الأردن في نهاية عام ٢٠١٤ مقارنة مع عام ٢٠١٣

البنك	2013		2014		البنك
	معدل العائد على حقوق الملكية (%)	ترتيب 2013	معدل العائد على حقوق الملكية (%)	ترتيب 2014	
بنك المال الأردني	12.42%	3	16.97%	1	البنوك التجارية الأردنية
بنك القاهرة عمان	15.20%	1	14.00%	2	
بنك الأردن	14.00%	2	13.90%	3	
بنك الاستثمار العربي الأردني	9.77%	6	13.52%	4	
البنك العربي	11.60%	4	13.26%	5	
البنك الأهلي الأردني	3.98%	12	10.73%	6	
بنك الاتحاد	9.35%	8	10.17%	7	
بنك المؤسسة العربية المصرفية / الأردن	9.44%	7	9.85%	8	
بنك الإسكان للتجارة والتمويل	8.80%	9	9.70%	9	
البنك الأردني الكويتي	10.50%	5	8.55%	10	
بنك سويسته جنرال - الأردن	6.44%	11	7.89%	11	
البنك الاستثماري	7.73%	10	7.73%	12	
البنك التجاري الأردني	2.12%	13	6.30%	13	
متوسط العائد على حقوق الملكية للبنوك التجارية الأردنية	9.33%		10.97%		
البنك	معدل العائد على حقوق الملكية (%)	ترتيب 2013	معدل العائد على حقوق الملكية (%)	ترتيب 2014	البنك
البنك الإسلامي الأردني	18.63%	1	16.79%	1	البنوك الإسلامية
البنك العربي الإسلامي الدولي	12.91%	2	11.00%	2	
مصرف الراجحي *	3.38%	3	3.58%	3	
بنك الأردن دبي الإسلامي	1.17%	4	1.48%	4	
متوسط العائد على حقوق الملكية للبنوك الإسلامية	9.02%		8.21%		
البنك	معدل العائد على حقوق الملكية (%)	ترتيب 2013	معدل العائد على حقوق الملكية (%)	ترتيب 2014	البنك
بنك لبنان والمهجر	11.76%	3	16.37%	1	البنوك التجارية الأجنبية
بنك عودة	14.00%	1	14.40%	2	
بنك ستاندرد تشارترد	12.70%	2	14.00%	3	
سي تي بنك	10.00%	5	8.05%	4	
البنك العقاري المصري العربي	-15.99%	9	7.50%	5	
بنك الكويت الوطني - الأردن	5.60%	6	5.60%	6	
بنك أبو ظبي الوطني	4.30%	7	2.80%	7	
مصرف الراقدين	3.19%	8	2.80%	7	
بنك HSBC	10.32%	4	تم الاستحواذ عليه من قبل بنك الاستثمار العربي الأردني		
متوسط العائد على حقوق الملكية للبنوك التجارية الأجنبية	6.21%		8.94%		
متوسط العائد على حقوق الملكية للبنوك العاملة في الأردن	8.20%		9.88%		

المصدر: البيانات المالية للبنوك.

* بنك أجنبي.

رابعاً:
ترتيب البنوك حسب مؤشرات
التفرع المصرفي

أ. ترتيب البنوك حسب عدد الفروع داخل الأردن كما في نهاية عام ٢٠١٤

ارتفع عدد فروع البنوك العاملة في الأردن من ٧٤٢ فرع في نهاية عام ٢٠١٣ إلى ٧٧٠ فرع في نهاية عام ٢٠١٤، وبنسبة ارتفاع بلغت ٨,٣٪. وقد بلغ عدد فروع البنوك التجارية الأردنية ٥٨٦ فرع (١,٧٦٪ من إجمالي عدد الفروع) و ١٣٢ فرع للبنوك الإسلامية (١,١٧٪ من إجمالي عدد الفروع) و ٥٢ فرعاً تابعاً للبنوك التجارية الأجنبية (٠,٦٨٪ من إجمالي عدد الفروع).

جدول رقم (١٠): عدد فروع البنوك العاملة في الأردن في نهاية عام ٢٠١٤ مقارنة مع عام ٢٠١٣

نسبة التغير (%)	2013			2014			البنك
	النسبة لإجمالي عدد الفروع (%)	عدد الفروع داخل الأردن	ترتيب 2013	النسبة لإجمالي عدد الفروع (%)	عدد الفروع داخل الأردن	ترتيب 2014	
1.80%	14.96%	111	1	14.68%	113	1	بنك الإسكان للتجارة والتمويل
-1.33%	10.11%	75	2	9.61%	74	2	البنك العربي
-1.43%	9.43%	70	3	8.96%	69	3	بنك القاهرة عمان
4.55%	8.89%	66	4	8.96%	69	3	بنك الأردن
19.15%	6.33%	47	6	7.27%	56	5	البنك الأردني الكويتي
3.77%	7.14%	53	5	7.14%	55	6	البنك الأهلي الأردني
5.71%	4.72%	35	7	4.81%	37	7	بنك الاتحاد
0.00%	3.77%	28	8	3.64%	28	8	البنك التجاري الأردني
0.00%	3.64%	27	9	3.51%	27	9	بنك المؤسسة العربية المصرفية / الأردن
33.33%	2.02%	15	11	2.60%	20	10	بنك الاستثمار العربي الأردني
0.00%	2.16%	16	10	2.08%	16	11	بنك سويسيه جبرال - الأردن
0.00%	1.62%	12	12	1.56%	12	12	بنك المال الأردني
-9.09%	1.48%	11	13	1.30%	10	13	البنك الاستثماري
3.53%	76.28%	566		76.10%	586		إجمالي عدد فروع البنوك التجارية الأردنية
نسبة التغير (%)	النسبة لإجمالي عدد الفروع (%)	عدد الفروع داخل الأردن	ترتيب 2013	النسبة لإجمالي عدد الفروع (%)	عدد الفروع داخل الأردن	ترتيب 2014	البنك
4.48%	9.03%	67	1	9.09%	70	1	البنك الإسلامي الأردني
8.11%	4.99%	37	2	5.19%	40	2	البنك العربي الإسلامي الدولي
6.67%	2.02%	15	3	2.08%	16	3	بنك الأردن دبي الإسلامي
100.00%	0.40%	3	4	0.78%	6	4	مصرف الراجحي*
8.20%	16.44%	122		17.14%	132		إجمالي عدد فروع البنوك الإسلامية
نسبة التغير (%)	النسبة لإجمالي عدد الفروع (%)	عدد الفروع داخل الأردن	ترتيب 2013	النسبة لإجمالي عدد الفروع (%)	عدد الفروع داخل الأردن	ترتيب 2014	البنك
16.67%	1.62%	12	2	1.82%	14	1	بنك لبنان والمهجر
0.00%	1.75%	13	1	1.69%	13	2	بنك عودة
0.00%	1.21%	9	3	1.17%	9	3	البنك العقاري المصري العربي
0.00%	0.81%	6	4	0.78%	6	4	بنك ستاندرد تشارترد
0.00%	0.40%	3	6	0.39%	3	5	بنك الكويت الوطني - الأردن
0.00%	0.40%	3	6	0.39%	3	5	بنك أبو ظبي الوطني
0.00%	0.27%	2	8	0.26%	2	7	مصرف الراجحي
0.00%	0.27%	2	8	0.26%	2	7	سي تي بنك
-	0.54%	4	5	تم الاستحواذ عليه من قبل بنك الاستثمار العربي الأردني			HSBC
-3.70%	7.28%	54		6.75%	52		إجمالي عدد فروع البنوك التجارية الأجنبية
3.77%	100.00%	742		100.00%	770		إجمالي عدد فروع البنوك العاملة في الأردن

المصدر: البيانات المالية للبنوك.

* بنك أجنبي.

ب. ترتيب البنوك حسب عدد أجهزة الصراف الآلي داخل الأردن كما في نهاية عام ٢٠١٤

ارتفع عدد أجهزة الصراف الآلي التابعة للبنوك داخل الأردن من ١٢٤٦ جهاز في عام ٢٠١٣ إلى ١٤٢٤ جهاز في عام ٢٠١٤، ونسبة ارتفاع بلغت ٦,٥%. وقد بلغ عدد أجهزة الصراف الآلي التابعة للبنوك التجارية الأردنية ١١٠٤ جهازاً (٧٧٪ من إجمالي عدد أجهزة الصراف الآلي)، فيما بلغ عدد الأجهزة التابعة للبنوك الإسلامية ٢٦١ جهازاً (٢,١٨٪ من إجمالي عدد الأجهزة) وبلغ عدد الأجهزة التابعة للبنوك التجارية الأجنبية ٦٩ جهازاً (٨,٤٪ من إجمالي عدد الأجهزة).

جدول رقم (١١): عدد أجهزة الصراف الآلي التابعة للبنوك العاملة في الأردن في نهاية عام ٢٠١٤ مقارنة مع عام ٢٠١٣

نسبة التغير (%)	2013			2014			البنك
	النسبة لإجمالي عدد الأجهزة (%)	عدد أجهزة الصراف الآلي	ترتيب ٢٠١٣	النسبة لإجمالي عدد الأجهزة (%)	عدد أجهزة الصراف الآلي	ترتيب ٢٠١٤	
4.52%	14.78%	199	1	14.50%	208	1	بنك الإسكان للتجارة والتمويل
1.61%	13.82%	186	2	13.18%	189	2	بنك القاهرة عمان
1.39%	10.70%	144	3	10.18%	146	3	البنك العربي
8.26%	8.10%	109	4	8.23%	118	4	بنك الأردن
12.64%	6.46%	87	5	6.83%	98	5	البنك الأهلي الأردني
3.95%	5.65%	76	6	5.51%	79	6	البنك الأردني الكويتي
0.00%	3.94%	53	7	3.70%	53	7	بنك المؤسسة العربية المصرفية / الأردن
13.04%	3.42%	46	8	3.63%	52	8	بنك الاتحاد
54.55%	2.45%	33	10	3.56%	51	9	بنك الاستثمار العربي الأردني
13.89%	2.67%	36	9	2.86%	41	10	البنك التجاري الأردني
0.00%	2.23%	30	11	2.09%	30	11	بنك المال الأردني
15.79%	1.41%	19	12	1.53%	22	12	البنك الاستثماري
0.00%	1.26%	17	13	1.19%	17	13	بنك سويسيه جنرال - الأردن
6.67%	76.89%	1035		76.99%	1104		إجمالي عدد أجهزة الصراف الآلي للبنوك التجارية الأردنية
نسبة التغير (%)	النسبة لإجمالي عدد الأجهزة (%)	عدد أجهزة الصراف الآلي	ترتيب ٢٠١٣	النسبة لإجمالي عدد الأجهزة (%)	عدد أجهزة الصراف الآلي	ترتيب ٢٠١٤	البنك
9.70%	9.96%	134	1	10.25%	147	1	البنك الإسلامي الأردني
10.64%	3.49%	47	2	3.63%	52	2	البنك العربي الإسلامي الدولي
39.13%	1.71%	23	3	2.23%	32	3	مصرف الراجحي*
57.89%	1.41%	19	4	2.09%	30	4	بنك الأردن دبي الإسلامي
17.04%	16.57%	223		18.20%	261		إجمالي عدد أجهزة الصراف الآلي للبنوك الإسلامية
نسبة التغير (%)	النسبة لإجمالي عدد الأجهزة (%)	عدد أجهزة الصراف الآلي	ترتيب ٢٠١٣	النسبة لإجمالي عدد الأجهزة (%)	عدد أجهزة الصراف الآلي	ترتيب ٢٠١٤	البنك
4.55%	1.63%	22	1	1.60%	23	1	بنك عودة
7.69%	0.97%	13	3	0.98%	14	2	بنك لبنان والمهجر
0.00%	0.97%	13	3	0.91%	13	3	البنك العقاري المصري العربي
0.00%	0.59%	8	5	0.56%	8	4	بنك ستاندرد تشارترد
0.00%	0.52%	7	6	0.49%	7	5	بنك الكويت الوطني - الأردن
0.00%	0.30%	4	7	0.28%	4	6	بنك أبو ظبي الوطني
-	0.00%	0	8	0.00%	0	7	مصرف الرافدين
-	0.00%	0	8	0.00%	0	7	سيتي بنك
-	1.56%	21	2				بنك HSBC تم الاستحواذ عليه من قبل بنك الاستثمار العربي الأردني
-21.59%	6.54%	88		4.81%	69		إجمالي عدد أجهزة الصراف الآلي للبنوك التجارية الأجنبية
6.54%	100.00%	1346		100.00%	1434		إجمالي عدد أجهزة الصراف الآلي للبنوك العاملة في الأردن

المصدر: البيانات المالية للبنوك.

* بنك أجنبي.

خامساً :
الموارد البشرية في البنوك
العاملة في الأردن

أ. ترتيب البنوك حسب عدد العاملين في نهاية عام ٢٠١٤

ارتفع عدد العاملين في جميع البنوك العاملة في الأردن من ١٨٤٢٣ موظفاً وموظفة في عام ٢٠١٣ إلى ١٩٤٢٣ موظفاً وموظفة في عام ٢٠١٤، وبنسبة ارتفاع مقدارها ٥,٥%. وقد بلغ عدد العاملين في البنوك التجارية الأردنية ١٤٦٣٧ موظفاً وموظفة (٣,٧٥% من مجموع عدد العاملين)، فيما بلغ عدد العاملين في البنوك الإسلامية ٣٣٥٠ موظفاً وموظفة (٢,١٧% من مجموع عدد العاملين)، وفي البنوك الأجنبية ١٤٤٦ موظفاً وموظفة (٤,٧% من مجموع عدد العاملين).

جدول رقم (١٢): عدد العاملين في البنوك العاملة في الأردن في نهاية عام ٢٠١٤ مقارنة مع عام ٢٠١٣

نسبة التغير (%)	2013			2014			البنك
	النسبة لإجمالي عدد العاملين (%)	مجموع العاملين	ترتيب 2013	النسبة لإجمالي عدد العاملين (%)	مجموع العاملين	ترتيب 2014	
0.32%	15.29%	2817	1	14.54%	2826	1	البنك العربي
2.77%	11.94%	2199	2	11.63%	2260	2	بنك الإسكان للتجارة والتمويل
2.65%	8.39%	1546	3	8.17%	1587	3	بنك القاهرة عمان
6.05%	7.72%	1422	4	7.76%	1508	4	بنك الأردن
8.65%	7.15%	1318	5	7.37%	1432	5	البنك الأهلي الأردني
6.48%	5.11%	941	6	5.16%	1002	6	البنك الأردني الكويتي
16.48%	3.95%	728	7	4.36%	848	7	بنك الاتحاد
28.17%	3.26%	600	8	3.96%	769	8	البنك التجاري الأردني
77.20%	2.29%	421	11	3.84%	746	9	بنك الاستثمار العربي الأردني
9.65%	2.76%	508	9	2.87%	557	10	بنك المال الأردني
-2.59%	2.72%	502	10	2.52%	489	11	بنك المؤسسة العربية المصرفية / الأردن
-4.51%	2.17%	399	12	1.96%	381	12	البنك الاستثماري
0.87%	1.25%	230	13	1.19%	232	13	بنك سويسيتة جنرال - الأردن
7.38%	73.99%	13631		75.32%	14637		إجمالي عدد العاملين في البنوك التجارية الأردنية
نسبة التغير (%)	النسبة لإجمالي عدد العاملين (%)	مجموع العاملين	ترتيب 2013	النسبة لإجمالي عدد العاملين (%)	مجموع العاملين	ترتيب 2014	البنك
3.64%	10.74%	1979	1	10.55%	2051	1	البنك الإسلامي الأردني
4.88%	4.11%	758	2	4.09%	795	2	البنك العربي الإسلامي الدولي
7.21%	1.81%	333	3	1.84%	357	3	بنك الأردن دبي الإسلامي
38.68%	0.58%	106	4	0.76%	147	4	مصرف الراجحي*
5.48%	17.24%	3176		17.24%	3350		إجمالي عدد العاملين في البنوك الإسلامية
نسبة التغير (%)	النسبة لإجمالي عدد العاملين (%)	مجموع العاملين	ترتيب 2013	النسبة لإجمالي عدد العاملين (%)	مجموع العاملين	ترتيب 2014	البنك
13.70%	2.10%	387	1	2.26%	440	1	بنك لبنان والمهجر
2.41%	1.58%	291	2	1.53%	298	2	البنك العقاري المصري العربي
8.75%	1.30%	240	4	1.34%	261	3	بنك عودة
5.77%	1.13%	208	5	1.13%	220	4	بنك ستاندرد تشارترد
-10.68%	0.56%	103	6	0.47%	92	5	بنك الكويت الوطني - الأردن
3.57%	0.30%	56	7	0.30%	58	6	سيتي بنك
0.00%	0.30%	55	8	0.28%	55	7	بنك أبو ظبي الوطني
-18.52%	0.15%	27	9	0.11%	22	8	مصرف الراجحي
-	1.35%	249	3	تم الاستحواذ عليه من قبل بنك الاستثمار العربي الأردني			بنك HSBC
-10.52%	8.77%	1616		7.44%	1446		إجمالي عدد العاملين في البنوك التجارية الأجنبية
5.48%	100.00%	18423		100.00%	19433		إجمالي عدد العاملين في البنوك العاملة في الأردن

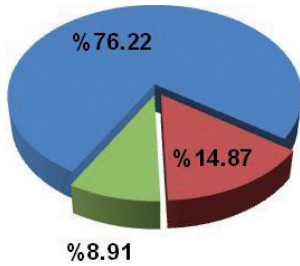
المصدر: البيانات المالية للبنوك.

* بنك أجنبي.

سادساً:

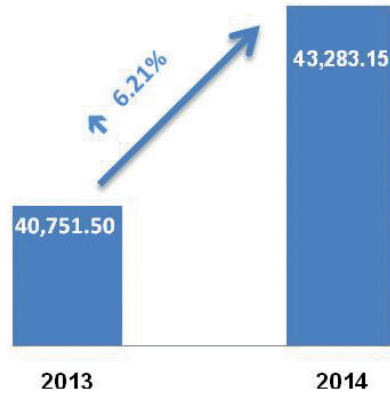
ملخص لأهم المؤشرات المالية
للبنوك العاملة في الأردن

توزيع إجمالي موجودات البنوك العاملة في الأردن كما في نهاية عام 2014

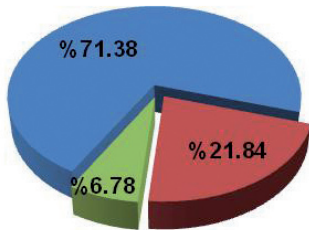


البنوك التجارية الأجنبية ■ البنوك الإسلامية ■ البنوك التجارية الأردنية

إجمالي الموجودات للبنوك العاملة في الأردن (مليون دينار)

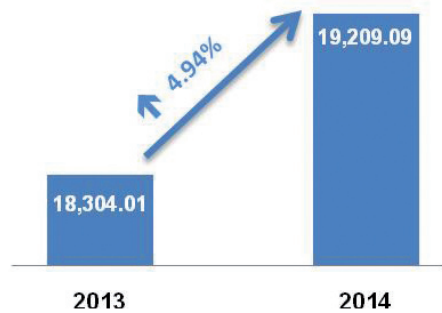


توزيع إجمالي التسهيلات الائتمانية الممنوحة من البنوك العاملة في الأردن كما في نهاية عام 2014

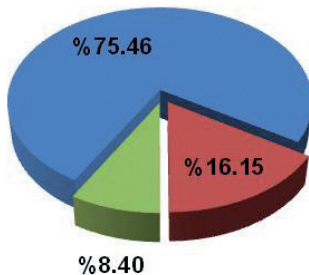


البنوك التجارية الأجنبية ■ البنوك الإسلامية ■ البنوك التجارية الأردنية

إجمالي التسهيلات الائتمانية الممنوحة من البنوك العاملة في الأردن (مليون دينار)

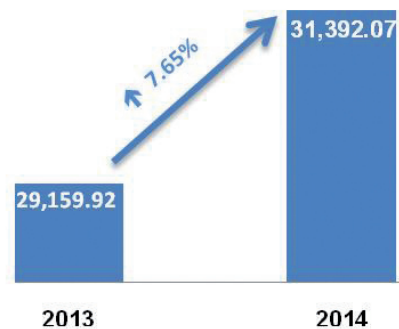


توزيع إجمالي الودائع لدى البنوك العاملة في الأردن كما في نهاية عام 2014

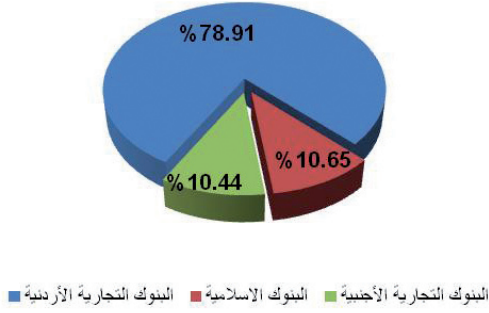


البنوك التجارية الأجنبية ■ البنوك الإسلامية ■ البنوك التجارية الأردنية

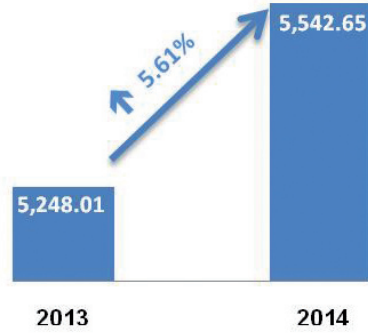
إجمالي الودائع لدى البنوك العاملة في الأردن (مليون دينار)



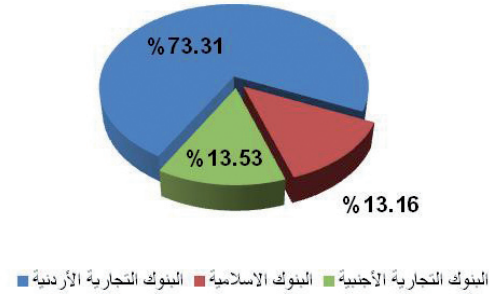
توزيع إجمالي حقوق الملكية للبنوك العاملة في الأردن كما في نهاية عام 2014



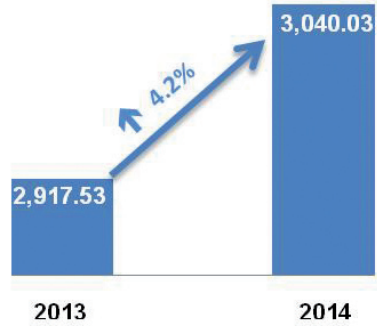
إجمالي حقوق الملكية للبنوك العاملة في الأردن (مليون دينار)



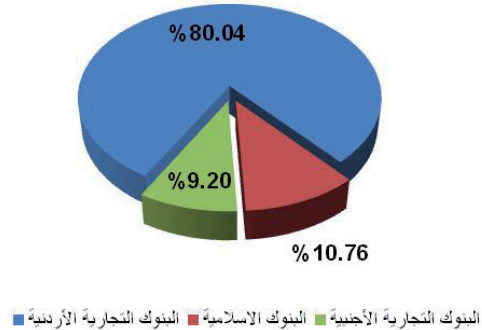
توزيع إجمالي رأس المال للبنوك العاملة في الأردن كما في نهاية عام 2014



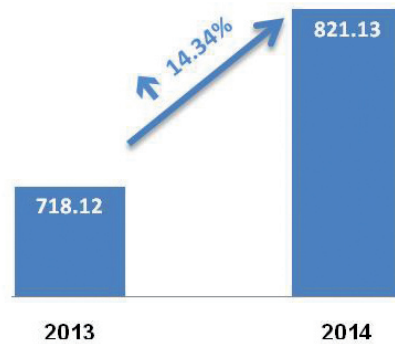
إجمالي رأس المال للبنوك العاملة في الأردن (مليون دينار)



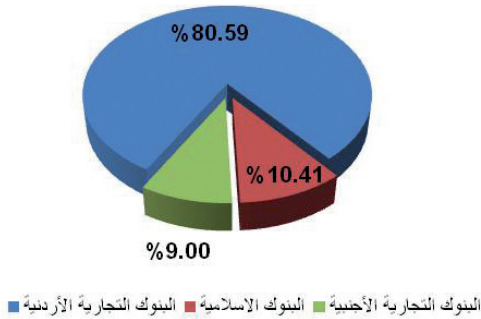
توزيع إجمالي الأرباح قبل الضريبة للبنوك العاملة في الأردن كما في نهاية عام 2014



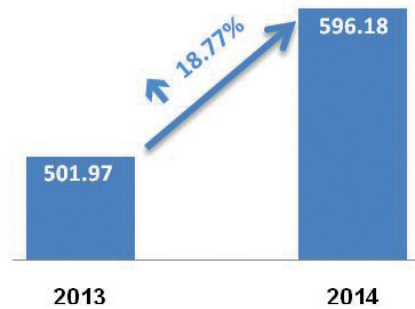
إجمالي الأرباح قبل الضريبة للبنوك العاملة في الأردن (مليون دينار)



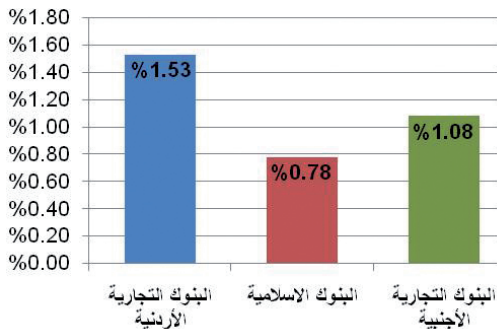
توزيع إجمالي الأرباح بعد الضريبة للبنوك العاملة في الأردن كما في نهاية عام 2014



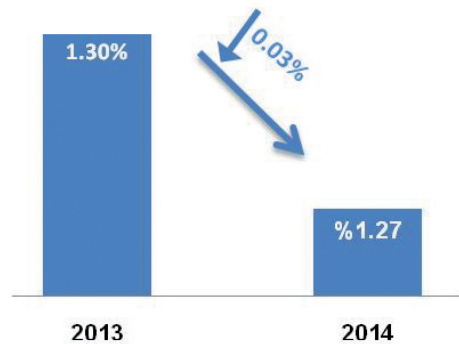
إجمالي الأرباح بعد الضريبة للبنوك العاملة في الأردن (مليون دينار)



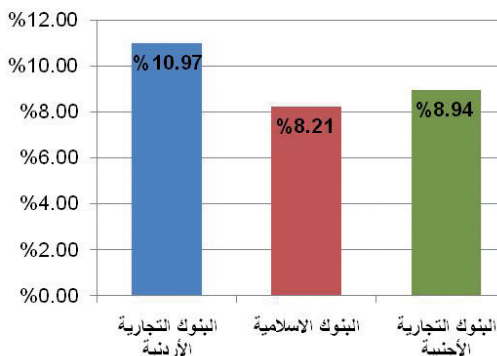
معدل العائد على الموجودات (ROA) للبنوك العاملة في الأردن كما في نهاية عام 2014



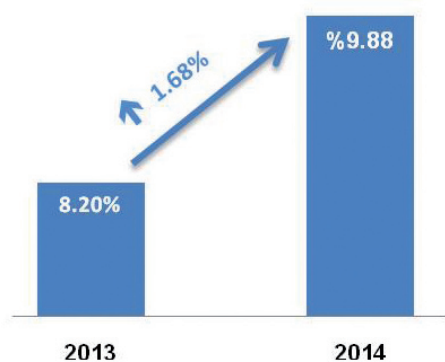
معدل العائد على الأصول (ROA) للبنوك العاملة في الأردن (%)



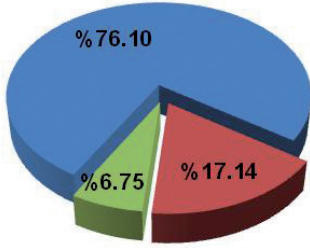
معدل العائد على الملكية (ROE) للبنوك العاملة في الأردن كما في نهاية عام 2014



معدل العائد على حقوق الملكية (ROE) للبنوك العاملة في الأردن (%)

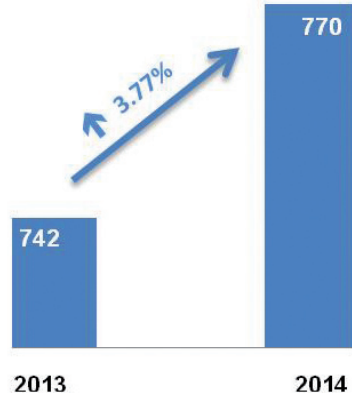


توزيع الفروع على البنوك العاملة في الأردن كما في نهاية عام 2014

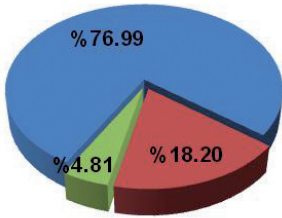


البنوك التجارية الأجنبية ■ البنوك الإسلامية ■ البنوك التجارية الأردنية

اجمالي عدد الفروع للبنوك العاملة في الأردن

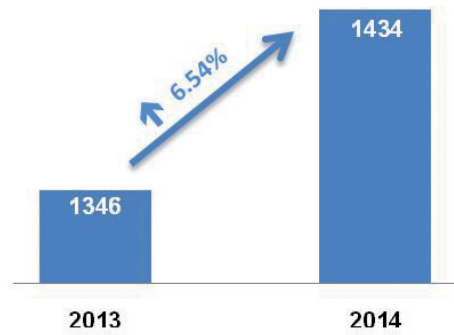


توزيع أجهزة الصراف الآلي على البنوك العاملة في الأردن كما في نهاية عام 2014

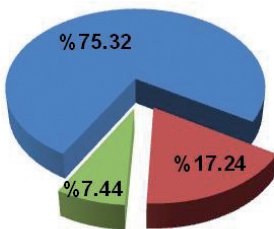


البنوك التجارية الأجنبية ■ البنوك الإسلامية ■ البنوك التجارية الأردنية

اجمالي عدد أجهزة الصراف الآلي التابعة للبنوك العاملة في الأردن



توزيع العاملين على البنوك العاملة في الأردن كما في نهاية عام 2014



البنوك التجارية الأجنبية ■ البنوك الإسلامية ■ البنوك التجارية الأردنية

اجمالي عدد العاملين في البنوك العاملة في الأردن

