

الأداء المقارن للبنوك العاملة في الأردن خلال عام ٢٠١١

إعداد: دائرة الدراسات
جمعية البنوك في الأردن

تموز ٢٠١٢
عمان - الأردن

© جميع الحقوق محفوظة لجمعية البنوك في الأردن، ولا يسمح بإعادة إصدار هذه الكراسة أو أي جزء منها أو تخزينها في نطاق استعادة المعلومات أو نقلها أو استنساخها أو ترجمتها بأي شكل من الأشكال دون إذن خطي من الجمعية. ويجوز الاقتباس منها لأغراض البحث العلمي بعد الإشارة إلى المصدر.

تصميم وطباعة



Tel: 4653644 - Telefax: 4653640

e-mail: info@bestcontroldesign.com

قائمة المحتويات

رقم الصفحة	الموضوع
٥	تقديم رئيس مجلس الإدارة
٧	مقدمة المدير العام
٩	أولاً: ترتيب البنوك حسب بعض بنود قائمة المركز المالي
١٥	ثانياً: ترتيب البنوك حسب بعض بنود قائمة الدخل
١٩	ثالثاً: ترتيب البنوك حسب أهم مؤشرات الربحية
٢٣	رابعاً: ترتيب البنوك حسب التفرع المصرفي
٢٧	خامساً: الموارد البشرية في البنوك العاملة في الأردن
٢٩	سادساً: ملخص لأهم المؤشرات المالية للبنوك العاملة في الأردن

تقديم

تعمل جمعية البنوك في الأردن ومنذ تأسيسها عام ١٩٧٨ على الارتقاء بالعمل المصرفي والنهوض به من خلال رعاية مصالح البنوك الأعضاء والتنسيق فيما بينهم تحقيقاً لمنفعتهم المشتركة، بالإضافة إلى سعيها لتطوير أساليب أداء الخدمات المصرفية وتحديثها، وترسيخ مفاهيم العمل المصرفي وأعرافه.

وانطلاقاً من الدور الكبير الذي تضطلع به الجمعية، وحرصاً منها على توفير المعلومات الدقيقة بموضوعية وشفافية، ارتأت الجمعية أن تقوم بإعداد دراسات مختصرة ومفيدة لتوضيح أي غموض يتعلق بالعمل المصرفي، وللإجابة عن الاستفسارات والآراء المطروحة حول مختلف القضايا المتعلقة بالجهاز المصرفي الأردني، بجانب دورها التعليمي والتثقيفي لزيادة الوعي المصرفي.

وإننا نأمل مع إصدارنا لهذه الدراسات أن تحقق الفائدة المرجوة منها في توضيح حقائق الأمور، بالاعتماد على البيانات والمعلومات من مصادرها الأساسية.

والله الموفق،،

باسم خليل السالم

رئيس مجلس الإدارة

المقدمة

يسر جمعية البنوك في الأردن أن تضع بين أيديكم العدد الثاني من المجلد الثالث لسلسلة كراسات الجمعية والذي يأتي تحت عنوان ” الأداء المقارن للبنوك العاملة في الأردن خلال عام ٢٠١١ “.

وتأتي هذه الكراسة لتحمل في طياتها تلخيصاً وافياً لمجمل التطورات التي شهدتها البنوك العاملة في المملكة خلال العام ٢٠١١. حيث يتناول الجزء الأول منها تطور البنود الرئيسية في قائمة المركز المالي من حيث إجمالي الموجودات والتسهيلات والودائع في البنوك العاملة في الأردن، بالإضافة لحقوق الملكية ورأس المال. أما الجزء الثاني فيتضمن على أهم بنود قائمة الدخل للبنوك العاملة في الأردن خلال عام ٢٠١١ والمتمثلة في الربح قبل الضريبة وصافي الربح بعد الضريبة.

وتناول الجزء الثالث أهم مقاييس الربحية للبنوك العاملة في الأردن والتي تربط بين قائمة المركز المالي وقائمة الدخل والمتمثلة في معدل العائد على الموجودات ومعدل العائد على حقوق الملكية خلال العام ٢٠١١. أما الجزء الرابع فيتناول مؤشرات التضرع المصرفي للبنوك العاملة في المملكة بما فيها عدد الفروع داخل الأردن وعدد أجهزة الصراف الآلي، ويتناول الجزء الخامس تطور وتوزيع الموارد البشرية في البنوك العاملة في الأردن في نهاية عام ٢٠١١.

ولقد أخذنا بعين الاعتبار مراعاة ترتيب البنوك بشكل تنازلي (من البنك الأكبر إلى الأصغر) حسب كل معيار من المعايير السابقة، بالإضافة إلى احتساب الأهمية النسبية لكل بنك بالنسبة لمجموع البنوك العاملة في المملكة. كما راعينا تقسيم البنوك إلى ثلاثة فئات رئيسية لتشمل البنوك التجارية الأردنية والبنوك الإسلامية والبنوك التجارية الأجنبية. وتجدر الإشارة هنا إلى أن بيانات البنوك هي لفروع الأردن فقط ولا تشمل بيانات الفروع الخارجية.

وإننا إذ نصدر هذه الكراسة لنأمل أن تساهم في تسليط المزيد من الضوء على أداء القطاع المصرفي الأردني خلال العام ٢٠١١، وأن تعكس أهم مؤشراتته المالية وتوفرها لكل ذوي العلاقة والمهتمين.

د. عدلي قندح
المدير العام

أولاً:

**ترتيب البنوك حسب بعض
بنود قائمة المركز المالي**

أ. ترتيب البنوك حسب إجمالي الموجودات كما في نهاية عام ٢٠١١

بلغ إجمالي موجودات البنوك العاملة في الأردن في نهاية عام ٢٠١١ حوالي ١, ٣٦ مليار دينار، تتوزع بواقع ٢, ٢٧ مليار دينار للبنوك التجارية الأردنية (٥, ٧٥٪ من إجمالي موجودات البنوك العاملة في الأردن)، و ٨, ٤ مليار دينار للبنوك الإسلامية (٢, ١٣٪ من إجمالي الموجودات) و ١, ٤ مليار دينار للبنوك التجارية الأجنبية (١١, ٣٣٪ من إجمالي الموجودات).

جدول رقم (١): إجمالي موجودات البنوك العاملة في الأردن في نهاية عام ٢٠١١

النسبة من إجمالي الموجودات (%)	الموجودات (مليون دينار)	ترتيب ٢٠١١	البنك	التصنيف
٢٣,٧١٪	٨٥٦٣,٠٠	١	البنك العربي	البنوك التجارية الأردنية
١٥,٢٥٪	٥٥٠٧,٢٠	٢	بنك الإسكان للتجارة والتمويل	
٥,٦٦٪	٢٠٤٣,٠٠	٣	البنك الأهلي الأردني	
٥,٤٠٪	١٩٤٩,٥٠	٤	البنك الأردني الكويتي	
٤,٤١٪	١٥٩١,٣٠	٥	بنك الأردن	
٤,١٨٪	١٥١٠,٠٠	٦	بنك القاهرة عمان	
٣,٩٩٪	١٤٤١,٧٩	٧	بنك الاتحاد	
٣,٦٦٪	١٣٢١,٦٩	٨	بنك المال الأردني	
٢,١٩٪	٧٩٠,٠٠	٩	بنك الاستثمار العربي الأردني	
٢,٠٨٪	٧٥١,٠٠	١٠	البنك التجاري الأردني	
٢,٠٥٪	٧٤١,٠٠	١١	بنك المؤسسة العربية المصرفية / الأردن	
١,٩٠٪	٦٨٥,٤٦	١٢	البنك الاستثماري	
١,٠٠٪	٣٦١,٦٦	١٣	بنك سويسبة جنرال - الأردن	
٧٥,٤٧٪	٢٧٢٥٦,٦٠		الإجمالي	
النسبة من إجمالي الموجودات (%)	الموجودات (مليون دينار)	ترتيب ٢٠١١	البنك	التصنيف
٨,٧٢٪	٣١٤٩,٨٠	١	البنك الإسلامي الأردني*	البنوك الإسلامية
٣,١٣٪	١١٢٧,٤٨	٢	البنك العربي الإسلامي الدولي	
٠,٩٧٪	٣٥٠,٤٢	٣	بنك الأردن دبي الإسلامي	
٠,٣٨٪	١٣٧,٨٧	٤	مصرف الراجحي	
١٣,٢٠٪	٤٧٦٥,٥٧		الإجمالي	
النسبة من إجمالي الموجودات (%)	الموجودات (مليون دينار)	ترتيب ٢٠١١	البنك	التصنيف
٣,٨٠٪	١٠١١,٠٠	١	بنك HSBC	البنوك التجارية الأجنبية
٢,٠٨٪	٧٥١,٠٠	٢	بنك عودة	
١,٥٦٪	٥٦٣,٠٠	٣	بنك لبنان والمهجر	
١,٣٠٪	٤٦٧,٨٠	٤	بنك ستاندرد تشارترد	
١,٠٧٪	٣٨٥,٠٠	٥	البنك العقاري المصري العربي	
٠,٨٥٪	٢٠٨,٠٧	٦	سيتي بنك	
٠,٨١٪	٢٩٢,٩٦	٧	بنك الكويت الوطني	
٠,٤٩٪	١٧٥,٨٧	٨	بنك أبو ظبي الوطني	
٠,٣٨٪	١٣٦,٥٩	٩	مصرف الراجحي	
١١,٣٣٪	٤٠٩١,٢٨		الإجمالي	

* شاملا مجموع الميزانية وارصدة الحسابات المدارة لصالح الغير الظاهرة خارج الميزانية، الاستثمارات المقيدة وسندات المفارضة والاستثمار بالوكالة.

المصدر: البيانات المالية للبنوك.

ب. ترتيب البنوك حسب إجمالي التسهيلات الائتمانية كما في نهاية عام ٢٠١١

بلغ رصيد التسهيلات المقدمة من البنوك العاملة في الأردن خلال عام ٢٠١١ حوالي ١٥,١ مليار دينار، تتوزع بواقع ١١,١ مليار دينار للبنوك التجارية الأردنية (٧٤٪ من إجمالي التسهيلات) و ٤,٠ مليار دينار للبنوك الإسلامية (١٦٪ من إجمالي التسهيلات) و ١,٥ مليار دينار للبنوك التجارية الأجنبية (١٠٪ من إجمالي التسهيلات).

جدول رقم (٢): التسهيلات الائتمانية الممنوحة من البنوك العاملة في الأردن في نهاية عام ٢٠١١

البنك	ترتيب ٢٠١١	التسهيلات (مليون دينار)	النسبة من إجمالي التسهيلات (%)
البنك العربي*	١	٢٤٤٨,٠٠	١٦,٢٤٪
بنك الإسكان للتجارة والتمويل	٢	١٨٧٩,٥٠	١٢,٤٧٪
البنك الأردني الكويتي	٣	١١٥٩,٩٠	٧,٦٩٪
البنك الأهلي الأردني	٤	٩٤٨,٠٠	٦,٢٩٪
بنك الأردن	٥	٨٦٥,٧٠	٥,٧٤٪
بنك القاهرة عمان	٦	٧٩٢,٠٠	٥,٢٥٪
بنك الاتحاد	٧	٧٧٥,١٢	٥,١٤٪
بنك المال الأردني	٨	٦٦٩,١٨	٤,٤٤٪
البنك التجاري الأردني	٩	٤٣٢,٠٠	٢,٨٧٪
بنك المؤسسة العربية المصرفية / الأردن	١٠	٣٨٩,٠٠	٢,٥٨٪
البنك الاستثماري	١١	٣٦٣,٢١	٢,٤١٪
بنك الاستثمار العربي الأردني	١٢	٢٩٤,٠٠	١,٩٥٪
بنك سوسيته جنرال - الأردن	١٣	١٣٥,٥٩	٠,٩٠٪
الإجمالي		١١١٥١,٣١	٧٣,٩٨٪
البنك	ترتيب ٢٠١١	التسهيلات (مليون دينار)	النسبة من إجمالي التسهيلات (%)
البنك الإسلامي الأردني**	١	١٧٧٩,١٠	١١,٨٠٪
البنك العربي الإسلامي الدولي	٢	٤٦٣,٢٤	٣,٠٧٪
مصرف الراجحي	٣	١١١,٦٧	٠,٧٤٪
بنك الأردن دبي الإسلامي	٤	٥٢,٤٢	٠,٣٥٪
الإجمالي		٢٤٥,٥٢	١٥,٩٦٪
البنك	ترتيب ٢٠١١	التسهيلات (مليون دينار)	النسبة من إجمالي التسهيلات (%)
بنك HSBC	١	٣٨٢,٠٠	٢,٥٣٪
بنك عودة	٢	٢٧٥,٠٠	١,٨٢٪
بنك لبنان والمهجر	٣	٢٦٥,٠٠	١,٧٦٪
البنك العقاري المصري العربي	٤	٢٢٤,٠٠	١,٤٩٪
بنك ستاندرد تشارترد	٥	٢١٨,٦٤	١,٤٥٪
بنك الكويت الوطني	٦	٦٤,٣٦	٠,٤٣٪
بنك أبوظبي الوطني	٧	٥٤,٨٩	٠,٣٦٪
سيتي بنك	٨	٣٣,٣١	٠,٢٢٪
مصرف الراجحي	٩	٠,٢٤	٠,٠٠٪
الإجمالي		١٥١٧,٤٥	١٠,٠٧٪

* بالخاص.

** شاملا أرصدة التمويل والاستثمار الذاتي، والنظم والاستثمار المشترك والودائع الاستثمارية لدى البنوك الإسلامية، والمستثمر من أرصدة الحسابات المدارة لصالح الغير، الاستثمارات المقيدة وسندات المقارضة والاستثمار بالوكالة.

- المصدر: البيانات المالية للبنوك

ج. ترتيب البنوك حسب إجمالي الودائع كما في نهاية عام ٢٠١١

بلغ إجمالي الودائع لدى البنوك العاملة في الأردن حوالي ٩, ٢٤ مليار دينار في نهاية عام ٢٠١١، تتوزع واقع ١٨ مليار دينار للبنوك التجارية الأردنية (٢, ٧٢٪ من إجمالي الودائع) و ٤ مليار دينار للبنوك الإسلامية (٢, ١٦٪ من إجمالي الودائع) و ٢, ٨ مليار دينار للبنوك التجارية الأجنبية (٤, ١١٪ من إجمالي الودائع).

جدول رقم (٣): إجمالي الودائع لدى البنوك العاملة في الأردن في نهاية عام ٢٠١١

البنك	ترتيب ٢٠١١	مجموع الودائع (مليون دينار)	النسبة إلى إجمالي الودائع (%)
البنك العربي	١	٥٦٥١,٠٠	٢٢,٦٩٪
بنك الإسكان للتجارة والتمويل	٢	٣٨٦٨,٠٠	١٥,٥٣٪
البنك الأردني الكويتي	٣	١٣٦٢,١٠	٥,٤٧٪
البنك الأهلي الأردني	٤	١١٩٨,٠٠	٤,٨١٪
بنك الأردن	٥	١٠٤٢,١٠	٤,١٨٪
بنك القاهرة عمان	٦	٩٥٠,٠٠	٣,٨١٪
بنك المال الأردني	٧	٨٥٦,٩١	٣,٤٤٪
بنك الاتحاد	٨	٨٠٤,٣٥	٣,٢٣٪
البنك التجاري الأردني	٩	٥٧٥,٠٠	٢,٣١٪
بنك المؤسسة العربية المصرفية / الأردن	١٠	٥٦١,٠٠	٢,٢٥٪
البنك الاستثماري	١١	٤٧١,٥٣	١,٨٩٪
بنك الاستثمار العربي الأردني	١٢	٣٩٥,٠٠	١,٥٩٪
بنك سوسيته جنرال - الأردن	١٣	٢٦٣,٢٨	١,٠٦٪
الإجمالي		١٧٩٩٨,٢٧	٧٢,٢٥٪
البنك	ترتيب ٢٠١١	مجموع الودائع (مليون دينار)	النسبة إلى إجمالي الودائع (%)
البنك الإسلامي الأردني *	١	٢٨٥٨,٣٠	١١,٤٧٪
البنك العربي الإسلامي الدولي	٢	٩٥٦,١٢	٣,٨٤٪
بنك الأردن دبي الإسلامي	٣	١٦٣,٥٠	٠,٦٦٪
مصرف الراجحي	٤	٨٢,٢٩	٠,٣٣٪
الإجمالي		٤٠٦٠,٢١	١٦,٣٠٪
البنك	ترتيب ٢٠١١	مجموع الودائع (مليون دينار)	النسبة إلى إجمالي الودائع (%)
بنك HSBC	١	٧٧٧,٠٠	٣,١٢٪
بنك عودة	٢	٥٦٥,٠٠	٢,٢٧٪
بنك لبنان والمهجر	٣	٤٤١,٠٠	١,٧٧٪
بنك ستاندرد تشارترد	٤	٣٥٠,٦٨	١,٤١٪
البنك العقاري المصري العربي	٥	٣٦٥,٠٠	١,٠٦٪
سي تي بنك	٦	١٥٩,٥٤	٠,٦٤٪
بنك أبو طيبي الوطني	٧	١٢١,٧٤	٠,٤٩٪
بنك الكويت الوطني	٨	٩٩,٨٥	٠,٤٠٪
مصرف الراجحي	٩	٧٢,٠٤	٠,٢٩٪
الإجمالي		٢٨٥١,٨٥	١١,٤٥٪

* شاملا أرصدة حسابات الأمانة والاستثمار المطلقة والتأمينات النقدية والبنوك والاستثمارات المعقدة وسندات المقارضة والاستثمار بالوكالة

- المصدر: البيانات المالية للبنوك

د. ترتيب البنوك حسب حقوق الملكية في نهاية عام ٢٠١١

بلغ إجمالي حقوق الملكية للبنوك العاملة في الأردن ٤,٧ مليار دينار في نهاية عام ٢٠١١، تتوزع بواقع ٢,٦ مليار دينار للبنوك التجارية الأردنية (٩٠,٧٦٪ من إجمالي حقوق الملكية) و ٤٥٤ مليون دينار للبنوك الإسلامية (٧,٩٠٪ من إجمالي حقوق الملكية) و ٦٣٣ مليون دينار للبنوك التجارية الأجنبية (٥,١٣٪ من إجمالي حقوق الملكية).

جدول رقم (٤): حقوق الملكية في البنوك العاملة في الأردن في نهاية عام ٢٠١١

النسبة إلى إجمالي حقوق الملكية (%)	حقوق الملكية (مليون دينار)	ترتيب ٢٠١١	البنك	البنوك التجارية الأردنية
١٨,٤٨٪	٨٦٨,١٠٠	١	بنك الإسكان للتجارة والتمويل	
١٦,٩٤٪	٧٩٦,٠٠٠	٢	البنك العربي	
٧,٠٣٪	٣٣٠,٣٠٠	٣	البنك الأردني الكويتي	
٥,٢٩٪	٢٤٨,٤٠٠	٤	بنك الأردن	
٥,١٥٪	٢٤٢,٠٠٠	٥	البنك الأهلي الأردني	
٤,٧٠٪	٢٢٠,٨١٠	٦	بنك الاتحاد	
٤,٢١٪	١٩٨,٠٠٠	٧	بنك القاهرة عمان	
٤,٠٢٪	١٨٩,٠٠٢	٨	بنك المال الأردني	
٢,٧٤٪	١٢٨,٩٠٠	٩	البنك الاستثماري	
٢,٧٢٪	١٢٨,٠٠٠	١٠	بنك الاستثمار العربي الأردني	
٢,٢٢٪	١٠٩,٠٠٠	١١	بنك المؤسسة العربية للصرافة / الأردن	
١,٩٨٪	٩٣,٠٠٠	١٢	البنك التجاري الأردني	
١,٢٧٪	٥٩,٧٥٠	١٣	بنك سوسيته جنرال - الأردن	
٧٦,٨٦٪	٣٦١١,٢٦٢		الإجمالي	
النسبة إلى إجمالي حقوق الملكية (%)	حقوق الملكية (مليون دينار)	ترتيب ٢٠١١	البنك	البنوك الإسلامية
٤,٤٠٪	٢٠٦,٩٠٠	١	البنك الإسلامي الأردني	
٢,٤٥٪	١١٥,٠٥٨	٢	بنك الأردن دبي الإسلامي	
١,٩٢٪	٩٠,١٣٥	٣	البنك العربي الإسلامي الدولي	
٠,٩٠٪	٤٢,٣١٨	٤	مصرف الراجحي	
٩,٦٧٪	٤٥٤,٤١٠		الإجمالي	
النسبة إلى إجمالي حقوق الملكية (%)	حقوق الملكية (مليون دينار)	ترتيب ٢٠١١	البنك	البنوك التجارية الأجنبية
٢,٥١٪	١١٨,٠٠٠	١	بنك HSBC	
١,٨١٪	٨٤,٩٢٩	٢	بنك ستاندرد تشاترترد	
١,٤٧٪	٦٩,٠٠٠	٣	بنك عودة	
١,٤٧٪	٦٨,٨٩١	٤	بنك الكويت الوطني	
١,٣٠٪	٦١,٠٠٠	٥	بنك لبنان والمهجر	
١,٢٩٪	٦٠,٤٥٤	٦	مصرف الرافدين	
١,٢٨٪	٦٠,٠٠٠	٧	البنك العقاري المصري العربي	
١,٢٥٪	٥٨,٧٠٧	٨	سيتي بنك	
١,١١٪	٥٢,١١٥	٩	بنك ابو ظبي الوطني	
١٣,٤٧٪	٦٢٣,٠٩٦		الإجمالي	

- المصدر: البيانات المالية للبنوك

هـ. ترتيب البنوك حسب رأس المال كما في نهاية عام ٢٠١١

بلغ مجموع رأس مال البنوك العاملة في الأردن ٢٧١٤ مليون دينار، تتوزع بواقع ١٩٤٠ مليون دينار للبنوك التجارية الأردنية (٥٠,٧١٪ من مجموع رأس المال) و ٢٣٩ مليون دينار للبنوك الإسلامية (٥,١٢٪ من مجموع رأس المال) و ٤٣٥ مليون دينار للبنوك التجارية الأجنبية (١٦٪ من مجموع رأس المال).

جدول رقم (٥): رأس مال البنوك العاملة في الأردن في نهاية عام ٢٠١١

البنك	ترتيب ٢٠١١	رأس المال (مليون دينار)	النسبة إلى إجمالي رأس المال (%)
البنك العربي	١	٥٣٤,٠٠	١٩,٦٨٪
بنك الإسكان للتجارة والتمويل	٢	٢٥٢,٠٠	٩,٢٩٪
بنك الأردن	٣	١٥٥,١٠	٥,٧٢٪
بنك المال الأردني	٤	١٥٠,٠٠	٥,٥٣٪
البنك الأهلي الأردني	٥	١٢٦,٠٠	٤,٦٤٪
بنك القاهرة عمان	٦	١٠٠,٠٠	٣,٦٩٪
البنك الأردني الكويتي	٦	١٠٠,٠٠	٣,٦٩٪
بنك الاستثمار العربي الأردني	٦	١٠٠,٠٠	٣,٦٩٪
البنك الاستثماري	٦	١٠٠,٠٠	٣,٦٩٪
بنك الاتحاد	٦	١٠٠,٠٠	٣,٦٩٪
بنك المؤسسة العربية المصرفية / الأردن	١١	٨٩,٦٠	٣,٣٠٪
البنك التجاري الأردني	١٢	٨٣,٠٠	٣,٠٦٪
بنك سوسيته جنرال - الأردن	١٣	٥٠,٠٠	١,٨٤٪
الإجمالي		١٩٣٩,٧٠	٧١,٤٨٪
البنك	ترتيب ٢٠١١	رأس المال (مليون دينار)	النسبة إلى إجمالي رأس المال (%)
البنك الإسلامي الأردني	١	١٠٠,٠٠	٣,٦٩٪
البنك العربي الإسلامي الدولي	١	١٠٠,٠٠	٣,٦٩٪
بنك الأردن دبي الإسلامي	٣	٨٩,٠٠	٣,٦٨٪
مصرف الراجحي	٤	٥٠,٠٠	١,٨٤٪
الإجمالي		٣٣٩,٠٠	١٢,٤٩٪
البنك	ترتيب ٢٠١١	رأس المال (مليون دينار)	النسبة إلى إجمالي رأس المال (%)
بنك ستاندرد تشارترد	١	٦١,٤٣	٢,٣٦٪
بنك HSBC	٢	٥٠,٠٠	١,٨٤٪
البنك المقاري المصري العربي	٢	٥٠,٠٠	١,٨٤٪
مصرف الراجحي	٢	٥٠,٠٠	١,٨٤٪
بنك عودة	٢	٥٠,٠٠	١,٨٤٪
بنك الكويت الوطني	٢	٥٠,٠٠	١,٨٤٪
بنك لبنان والمهجر	٢	٥٠,٠٠	١,٨٤٪
بنك أبوظبي الوطني	٢	٥٠,٠٠	١,٨٤٪
سيتي بنك	٩	٢٣,٥٢	٠,٨٧٪
الإجمالي		٤٣٤,٩٥	١٦,٠٣٪

- المصدر: البيانات المالية للبنوك

ثانياً:

**ترتيب البنوك حسب بعض
بنود قائمة الدخل**

أ. ترتيب البنوك حسب الربح قبل الضريبة في عام ٢٠١١

بلغ مجموع الأرباح قبل الضريبة للبنوك العاملة في الأردن ٥٤٦,٢ مليون دينار في عام ٢٠١١، تتوزع بواقع ٤٣٤ مليون دينار للبنوك التجارية الأردنية (٤,٧٩٪ من مجموع الأرباح) و ٦,٥٥ مليون دينار للبنوك الإسلامية (٢,١٠٪ من مجموع الأرباح) و ٥٦,٧ مليون دينار للبنوك التجارية الأجنبية (٤,١٠٪ من مجموع الأرباح).

جدول رقم (٦): الربح قبل الضريبة للبنوك العاملة في الأردن في عام ٢٠١١

البنك	ترتيب ٢٠١١	الربح قبل الضريبة (مليون دينار)	النسبة إلى إجمالي الربح قبل الضريبة (%)
البنك العربي	١	١١٨,٠٠٠	٢١,٦٠٪
بنك الإسكان لتجارة والتمويل	٢	٩٤,٠٠٠	١٧,٢١٪
البنك الأردني الكويتي	٣	٤٧,٥٠٠	٨,٦٩٪
بنك الأردن	٤	٤٤,٤٠٠	٨,١٣٪
بنك القاهرة عمان	٥	٣٨,٠٠٠	٦,٩٦٪
البنك الأهلي الأردني	٦	٢٩,٠٠٠	٥,٣١٪
بنك المؤسسة العربية المصرفية / الأردن	٧	١٧,٠٠٠	٣,١١٪
بنك الاتحاد	٨	١٥,٧٠٤	٢,٨٧٪
بنك الاستثمار العربي الأردني	٩	١٣,٠٠٠	٢,٣٨٪
البنك الاستثماري	١٠	١٢,٨٤٥	٢,٣٥٪
بنك سويسيتة جنرال - الأردن	١١	٤,٧٩٢	٠,٨٨٪
البنك التجاري الأردني	١٢	١,٥٠٠	٠,٢٧٪
بنك المال الأردني	١٣	١,٦٦٥-	٠,٣٠-
الإجمالي			
		٤٢٤,٠٧٦	٧٩,٤٥٪
البنك	ترتيب ٢٠١١	الربح قبل الضريبة (مليون دينار)	النسبة إلى إجمالي الربح قبل الضريبة (%)
البنك الإسلامي الأردني	١	٣٩,٧٠٠	٧,٢٧٪
البنك العربي الإسلامي الدولي	٢	١٥,٢٠٢	٣,٧٨٪
بنك الأردن دبي الإسلامي	٣	٥,٠٢٢	٠,٩٢٪
مصرف الراجحي	٤	٤,٣٥٧-	٠,٨٠-
الإجمالي			
		٥٥,٥٦٧	١٠,١٧٪
البنك	ترتيب ٢٠١١	الربح قبل الضريبة (مليون دينار)	النسبة إلى إجمالي الربح قبل الضريبة (%)
بنك HSBC	١	١٥,٠٠٠	٢,٧٥٪
بنك عودة	٢	١٤,٠٠٠	٢,٥٦٪
بنك ستاندرد تشارترد	٣	١١,٩٠٤	٢,١٨٪
بنك لبنان والمهجر	٤	٩,٠٠٠	١,٦٥٪
بنك الكويت الوطني	٥	٣,٥٥١	٠,٦٥٪
بنك أبو ظبي الوطني	٦	٢,٦٢١	٠,٤٨٪
سيتي بنك	٧	١,٨٩٣	٠,٣٥٪
مصرف الراجحي	٨	١,٦٩٢	٠,٣١٪
البنك القطري المصري العربي	٩	٢,٠٠٠-	٠,٥٥-
الإجمالي			
		٥٦,٦٧١	١٠,٣٧٪

- المصدر: البيانات المالية للبنوك

ب. ترتيب البنوك حسب صافي الربح بعد الضريبة في عام ٢٠١١

بلغ مجموع صافي الأرباح بعد الضريبة للبنوك العاملة في الأردن ٢٨٩,٥ مليون دينار في عام ٢٠١١، تتوزع بواقع ٢٠٢ مليون دينار للبنوك التجارية الأردنية (٧٧,٨٪ من مجموع صافي الأرباح) و ٢٩,٩ مليون دينار للبنوك الإسلامية (٢,١٠٪ من مجموع صافي الأرباح) و ٤٦,٦ مليون دينار للبنوك التجارية الأجنبية (١٢٪ من مجموع صافي الأرباح).

جدول رقم (٧): صافي الربح بعد الضريبة للبنوك العاملة في الأردن في نهاية عام ٢٠١١

النسبة إلى إجمالي الربح بعد الضريبة (%)	الربح بعد الضريبة (مليون دينار)	ترتيب ٢٠١١	البنك	البنوك التجارية الأردنية
٪١٨,٤٨	٧٢,٠٠٠	١	البنك العربي	
٪١٧,٧٩	٦٩,٣٠٠	٢	بنك الإسكان لتجارة والتمويل	
٪٨,٣٧	٢٢,٦٠٠	٣	البنك الأردني الكويتي	
٪٨,٠٩	٢١,٥٠٠	٤	بنك الأردن	
٪٧,٧٠	٣٠,٠٠٠	٥	بنك القاهرة عمان	
٪٥,٩٠	٢٣,٠٠٠	٦	البنك الأهلي الأردني	
٪٢,٢٣	١٢,٦٠٠	٧	بنك المؤسسة العربية المصرفية / الأردن	
٪٢,٩٨	١١,٦٢٥	٨	بنك الاتحاد	
٪٢,٢١	٩,٠٠٠	٩	بنك الاستثمار العربي الأردني	
٪٢,٢٦	٨,٨٠١	١٠	البنك الاستثماري	
٪٠,٨٣	٣,٢٥٠	١١	بنك سوسيته جنرال - الأردن	
٪٠,١١	٠,٤٢٧	١٢	البنك التجاري الأردني	
٪٠,٢٨-	١,٠٩٩-	١٣	بنك المال الأردني	
٪٧٧,٧٩	٣٠٣,٠١٥		الإجمالي	
النسبة إلى إجمالي الربح بعد الضريبة (%)	الربح بعد الضريبة (مليون دينار)	ترتيب ٢٠١١	البنك	البنوك الإسلامية
٪٧,٢٧	٢٨,٣٠٠	١	البنك الإسلامي الأردني	
٪٢,٧٣	١٠,٦٤١	٢	البنك العربي الإسلامي الدولي	
٪١,٣٧	٥,٣٥٢	٣	بنك الأردن دبي الإسلامي	
٪١,١٢-	٤,٣٥٧-	٤	مصرف الراجحي	
٪١٠,٢٥	٣٩,٩٣٦		الإجمالي	
النسبة إلى إجمالي الربح بعد الضريبة (%)	الربح بعد الضريبة (مليون دينار)	ترتيب ٢٠١١	البنك	البنوك التجارية الأجنبية
٪٢,٩١	١١,٣٢٠	١	بنك ستاندرد تشارترد	
٪٢,٥٧	١٠,٠٠٠	٢	بنك HSBC	
٪٢,٤٥	٩,٥٥١	٣	بنك عودة	
٪١,٥٤	٦,٠٠٠	٤	بنك لبنان والمهجر	
٪٠,٧٧	٣,٠٠٠	٥	البنك العقاري المصري العربي	
٪٠,٥٩	٢,٣١٧	٦	بنك الكويت الوطني	
٪٠,٤٧	١,٨٢٨	٧	بنك أبو ظبي الوطني	
٪٠,٣٣	١,٣٠٢	٨	سيتي بنك	
٪٠,٢٢	١,٢٦٥	٩	مصرف الراجحي	
٪١١,٩٦	٤٦,٥٨٣		الإجمالي	

- المصدر : البيانات المالية للبنوك

ثالثاً:

ترتيب البنوك حسب أهم
مؤشرات الربحية

أ. ترتيب البنوك حسب معدل العائد على الموجودات في عام ٢٠١١

بلغ معدل العائد على موجودات جميع البنوك العاملة في الأردن ٠,٨٦٪ في عام ٢٠١١. حيث بلغ المعدل ١٧,١٪ للبنوك التجارية الأردنية، و-١٨,٠٪ للبنوك الإسلامية، و٠,٨٦٪ للبنوك التجارية الأجنبية. ويذكر هنا أن انخفاض معدل العائد على موجودات البنوك الإسلامية يأتي بسبب تحقيق مصرف الراجحي لخسائر ناتجة عن تكاليف التأسيس التي تكبدها البنك في طور تأسيسه عام ٢٠١١. وبدون مصرف الراجحي يرتفع العائد على الموجودات للبنوك الإسلامية إلى ١,٣٪.

جدول رقم (٨): معدل العائد على موجودات البنوك العاملة في الأردن في عام ٢٠١١

معدل العائد على الموجودات	ترتيب ٢٠١١	البنك	البنوك التجارية الأردنية
٢,١٠٠٪	١	بنك القاهرة عمان	
٢,١٠٠٪	١	بنك الأردن	
١,٧٧٠٪	٣	بنك المؤسسة العربية المصرفية / الأردن	
١,٧٠٠٪	٤	البنك الأردني الكويتي	
١,٣٣٠٪	٥	بنك الإسكان للتجارة والتمويل	
١,٣٠٠٪	٦	البنك الاستثماري	
١,٢٠٠٪	٧	البنك الأهلي الأردني	
١,٢٠٠٪	٧	بنك الاستثمار العربي الأردني	
٠,٩٢٠٪	٩	بنك سويسته جنرال - الأردن	
٠,٨٦٠٪	١٠	البنك العربي	
٠,٧٩٠٪	١١	بنك الاتحاد	
٠,٦٠٠٪	١٢	البنك التجاري الأردني	
-٠,٠٩٠٪	١٣	بنك المال الأردني	
١,١٧٢٪		المتوسط	
معدل العائد على الموجودات	ترتيب ٢٠١١	البنك	البنوك الإسلامية
١,٨٦٠٪	١	بنك الأردن دبي الإسلامي	
١,٠٣٠٪	٢	البنك الإسلامي الأردني	
١,٠٠٠٪	٣	البنك العربي الإسلامي الدولي	
-٤,٦٠٠٪	٤	مصرف الراجحي	
-٠,١٧٨٪		المتوسط	
معدل العائد على الموجودات	ترتيب ٢٠١١	البنك	البنوك التجارية الأجنبية
١,٣٣٠٪	١	بنك عودة	
١,٢٠٠٪	٢	بنك أبو ظبي الوطني	
١,١٥٠٪	٣	بنك لبنان والمهجر	
١,٠٠٠٪	٤	بنك HSBC	
٠,٩٠٠٪	٥	البنك العقاري المصري العربي	
٠,٩٠٠٪	٥	بنك الكويت الوطني	
٠,٨٠٠٪	٧	مصرف الراجحي	
٠,٤٣١٪	٨	سي تي بنك	
٠,٠٢٠٪	٩	بنك ستاندرد تشارترد	
٠,٨٥٩٪		المتوسط	

- المصدر: البيانات المالية للبنوك

ب. معدل العائد على حقوق الملكية للبنوك العاملة في الأردن في عام ٢٠١١

بلغ معدل العائد على حقوق الملكية لدى جميع البنوك العاملة في الأردن ٦,٩٪ في نهاية عام ٢٠١١. حيث بلغ المعدل للبنوك التجارية الأردنية ٨٪، وللبنوك الإسلامية ٥,٤٪، وللبنوك التجارية الأجنبية ٩,٥٪.

جدول رقم (٩): معدل العائد على حقوق الملكية للبنوك العاملة في الأردن في عام ٢٠١١

معدل العائد على حقوق الملكية	ترتيب ٢٠١١	البنك	
١٥,٨٠٠٪	١	بنك القاهرة عمان	البنوك التجارية الأردنية
١٤,٠٠٠٪	٢	بنك الأردن	
١٢,٢٠٠٪	٣	بنك المؤسسة العربية المصرفية / الأردن	
١٠,٣٠٠٪	٤	البنك الأردني الكويتي	
١٠,٢٠٠٪	٥	البنك الأهلي الأردني	
٩,٢٠٠٪	٦	البنك العربي	
٨,٠٠٠٪	٧	بنك الإسكان للتجارة والتمويل	
٧,٥٠٠٪	٨	البنك الاستثماري	
٧,٠٠٠٪	٩	بنك الاستثمار العربي الأردني	
٥,٥٧٠٪	١٠	بنك سوسيته جنرال - الأردن	
٥,١٦٠٪	١١	بنك الاتحاد	
٠,٤٧٠٪	١٢	البنك التجاري الأردني	
٠,٦٠٠٪	١٣	بنك المال الأردني	
٨,٠٦٢٪		المتوسط	
معدل العائد على حقوق الملكية	ترتيب ٢٠١١	البنك	
١٤,١٥٠٪	١	البنك الإسلامي الأردني	البنوك الإسلامية
١٢,٠٠٠٪	٢	البنك العربي الإسلامي الدولي	
٥,١٢٠٪	٣	بنك الأردن دبي الإسلامي	
٩,٨٠٠٪	٤	مصرف الراجحي	
٥,٣٦٨٪		المتوسط	
معدل العائد على حقوق الملكية	ترتيب ٢٠١١	البنك	
١٥,٤١٠٪	١	بنك عودة	البنوك التجارية الأجنبية
١٠,٨٥٠٪	٢	بنك لبنان والمهجر	
٨,٢٠٠٪	٣	بنك HSBC	
٦,٤٠٠٪	٤	البنك العقاري المصري العربي	
٣,٦٠٠٪	٥	بنك أبوظبي الوطني	
٣,٤٠٠٪	٦	بنك الكويت الوطني	
٢,٨٥٠٪	٧	سي تي بنك	
٢,٧٠٠٪	٨	مصرف الرافدين	
٠,١٤٠٪	٩	بنك ستاندرد تشارترد	
٥,٩٥٠٪		المتوسط	

- المصدر : البيانات المالية للبنوك

رابعاً:

ترتيب البنوك حسب مؤشرات
التفرع المصرفي

أ. ترتيب البنوك حسب عدد الفروع داخل الأردن كما في نهاية عام ٢٠١١

بلغ إجمالي عدد فروع البنوك داخل الأردن ٧٠٢ فرع في نهاية عام ٢٠١١، تتوزع بواقع ٥٤٠ فرع تابعة للبنوك التجارية الأردنية (تشكل ٧٦,٩٪ من إجمالي عدد الفروع) و ١١٠ فرع تابعة للبنوك الإسلامية (تشكل ١٥,٧٪ من إجمالي عدد الفروع) و ٥٢ فرع تابعة للبنوك التجارية الأجنبية (تشكل ٧,٤٪ من إجمالي عدد الفروع).

عدد فروع البنوك العاملة في الأردن في نهاية عام ٢٠١١

البنك	ترتيب ٢٠١١	عدد الفروع داخل الأردن	النسبة إلى إجمالي عدد الفروع (%)
البنوك التجارية الأردنية	١	١٠٦	١٥,١٠٪
	٢	٧٩	١١,٢٥٪
	٣	٦٧	٩,٥٤٪
	٤	٦٦	٩,٤٠٪
	٥	٥٠	٧,١٢٪
	٦	٤٤	٦,٢٧٪
	٧	٢٨	٣,٩٩٪
	٨	٢٥	٣,٥٦٪
	٩	٢٤	٣,٤٢٪
	١٠	١٦	٢,٢٨٪
	١١	١٥	٢,١٤٪
	١٢	١١	١,٥٧٪
	١٣	٩	١,٢٨٪
الإجمالي			٧٦,٩٢٪
البنوك الإسلامية	١	٦٢	٨,٨٣٪
	٢	٣٤	٤,٨٤٪
	٣	١٢	١,٧١٪
	٤	٢	٠,٢٨٪
	الإجمالي		
البنوك الأجنبية	١	١٢	١,٧١٪
	٢	٩	١,٢٨٪
	٣	٩	١,٢٨٪
	٤	٦	٠,٨٥٪
	٤	٦	٠,٨٥٪
	٦	٤	٠,٥٧٪
	٧	٢	٠,٢٨٪
	٧	٢	٠,٢٨٪
الإجمالي			٧,٤١٪

- المصدر : بيانات البنوك

ب. ترتيب البنوك حسب عدد أجهزة الصراف الآلي داخل الأردن كما في نهاية عام ٢٠١١

بلغ إجمالي عدد أجهزة الصراف الآلي التابعة للبنوك داخل الأردن ١٢١٩ جهاز كما في نهاية عام ٢٠١١. تتوزع بواقع ٩٨٨ جهاز تابعة للبنوك التجارية الأردنية (تشكل ٨١٪ من إجمالي عدد أجهزة الصراف الآلي) و ١٥١ جهاز تابعة للبنوك الإسلامية (تشكل ١٢,٤٪ من إجمالي عدد أجهزة الصراف الآلي) و ٨٠ جهاز تابعة للبنوك التجارية الأجنبية (تشكل ٦,٦٪ من إجمالي عدد أجهزة الصراف الآلي).

عدد أجهزة الصراف الآلي التابعة للبنوك العاملة في الأردن في نهاية عام ٢٠١١

النسبة إلى إجمالي عدد أجهزة الصراف الآلي (%)	عدد أجهزة الصراف الآلي	ترتيب ٢٠١١	البنك	
١٦,٢٤٪	١٩٨	١	بنك الإسكان للتجارة والتمويل	البنوك التجارية الأردنية
١٤,٦٨٪	١٧٩	٢	بنك القاهرة عمان	
١١,٤٠٪	١٣٩	٣	البنك العربي	
٩,١٩٪	١١٢	٤	بنك الأردن	
٦,٠٧٪	٧٤	٥	البنك الأهلي الأردني	
٥,٩٩٪	٧٣	٦	البنك الأردني الكويتي	
٤,٠٢٪	٤٩	٧	بنك المؤسسة العربية المصرفية / الأردن	
٣,٢٨٪	٤٠	٨	بنك المال الأردني	
٢,٨٧٪	٣٥	٩	البنك التجاري الأردني	
٢,٧٩٪	٣٤	١٠	بنك الاتحاد	
١,٩٧٪	٢٤	١١	بنك الاستثمار العربي الأردني	
١,٣١٪	١٦	١٢	بنك سوسيتيه جنرال - الأردن	
١,٢٣٪	١٥	١٣	البنك الاستثماري	
٨١,٠٥٪	٩٨٨		الإجمالي	
النسبة إلى إجمالي عدد أجهزة الصراف الآلي (%)	عدد أجهزة الصراف الآلي	ترتيب ٢٠١١	البنك	
٨,٧٠٪	١٠٦	١	البنك الإسلامي الأردني	البنوك الإسلامية
٢,٢١٪	٢٧	٢	البنك العربي الإسلامي الدولي	
١,١٥٪	١٤	٣	بنك الأردن دبي الإسلامي	
٠,٣٣٪	٤	٤	مصرف الراجحي	
١٢,٣٩٪	١٥١		الإجمالي	
النسبة إلى إجمالي عدد أجهزة الصراف الآلي (%)	عدد أجهزة الصراف الآلي	ترتيب ٢٠١١	البنك	
١,٨٩٪	٢٣	١	HSBC بنك	البنوك الأجنبية
١,٥٦٪	١٩	٢	بنك عودة	
١,٠٧٪	١٣	٣	البنك العقاري المصري العربي	
٠,٧٤٪	٩	٤	بنك لبنان والمهجر	
٠,٥٧٪	٧	٥	بنك ستاندرد تشارترد	
٠,٥٧٪	٧	٥	بنك الكويت الوطني	
٠,١٦٪	٢	٧	بنك أبوظبي الوطني	
٠,٠٠٪	٠	٨	مصرف الراجحي	
٠,٠٠٪	٠	٨	سيتي بنك	
٦,٥٦٪	٨٠		الإجمالي	

المصدر: بيانات البنوك

خامساً:

الموارد البشرية في البنوك
العاملة في الأردن

أ. ترتيب البنوك حسب عدد العاملين في نهاية عام ٢٠١١

بلغ عدد العاملين في جميع البنوك العاملة في الأردن ١٧٢٤٧ موظفاً وموظفة، منهم ١٢٨٣٠ يعملون في البنوك التجارية الأردنية (٧٤٪ من مجموع عدد العاملين) و ٢٨٧١ يعملون في البنوك الإسلامية (١٦,٥٪ من مجموع عدد العاملين) و ١٦٤٦ يعملون في البنوك التجارية الأجنبية (٩,٥٪ من مجموع عدد العاملين).

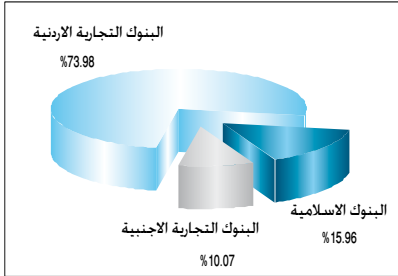
جدول رقم (١٠): عدد العاملين في البنوك العاملة في الأردن في نهاية عام ٢٠١١

النسبة إلى إجمالي عدد العاملين (%)	مجموع العاملين	ترتيب ٢٠١١	البنك	
١٦,١٩	٢٨٠٨	١	البنك العربي	البنوك التجارية الأردنية
١١,٦٣	٢٠١٧	٢	بنك الإسكان للتجارة والتمويل	
٨,٤٠	١٤٥٧	٣	بنك القاهرة عمان	
٨,٣٨	١٤٥٤	٤	بنك الأردن	
٧,٥٩	١٣١٧	٥	البنك الأهلي الأردني	
٥,١٥	٨٩٣	٦	البنك الأردني الكويتي	
٣,٤٨	٦٠٣	٧	بنك الاتحاد	
٣,٠٦	٥٣٠	٨	البنك التجاري الأردني	
٢,٥٩	٤٥٠	٩	بنك المؤسسة العربية المصرفية / الأردن	
٢,٢٧	٣٩٣	١٠	بنك المال الأردني	
٢,٠٩	٣٦٣	١١	بنك الاستثمار العربي الأردني	
١,٨٧	٣٢٥	١٢	البنك الاستثماري	
١,٢٧	٢٢٠	١٣	بنك سويسته جنرال - الأردن	
٧٣,٩٦	١٢٨٣٠		الإجمالي	
النسبة إلى إجمالي عدد العاملين (%)	مجموع العاملين	ترتيب ٢٠١١	البنك	
١٠,٩٨	١٩٠٤	١	البنك الإسلامي الأردني	البنوك الإسلامية
٣,٧٣	٦٤٧	٢	البنك العربي الإسلامي الدولي	
١,٥١	٢٦٢	٣	بنك الأردن دبي الإسلامي	
٠,٣٣	٥٨	٤	مصرف الراجحي	
١٦,٥٥	٢٨٧١		الإجمالي	
النسبة إلى إجمالي عدد العاملين (%)	مجموع العاملين	ترتيب ٢٠١١	البنك	
١٠,٨٢	٣١٥	١	بنك HSBC	البنوك التجارية الأجنبية
١١,٦٩	٢٩٤	٢	بنك لبنان والمهجر	
١١,٦٨	٢٩٢	٣	البنك العقاري المصري العربي	
١١,٥٥	٢٦٩	٤	بنك ستاندرد تشارترد	
١١,١٨	٢٠٥	٥	بنك عودة	
١٠,٧٨	١٣٥	٦	بنك الكويت الوطني	
١٠,٣٥	٦٠	٧	سيتي بنك	
١٠,٢٤	٤١	٨	بنك أبوظبي الوطني	
١٠,٢٠	٣٥	٩	مصرف الراجحي	
٩,٤٩	١٦٤٦		الإجمالي	

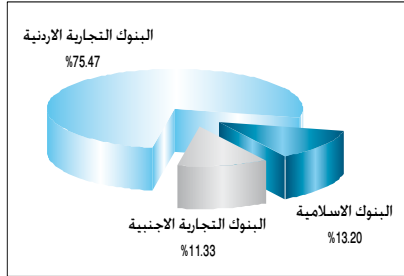
- المصدر: البيانات المالية للبنوك

سادساً: ملخص لأهم المؤشرات المالية للبنوك العاملة في الأردن

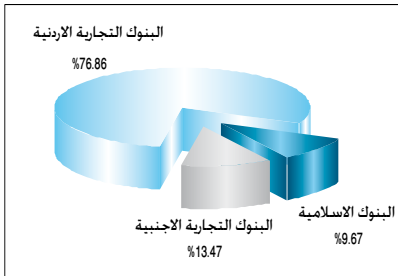
إجمالي التسهيلات الائتمانية الممنوحة من البنوك في الأردن كما في نهاية عام ٢٠١١



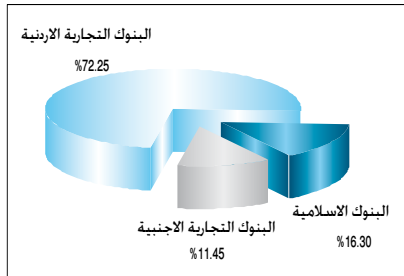
إجمالي موجودات البنوك العاملة في الأردن كما في نهاية عام ٢٠١١




حقوق الملكية في البنوك العاملة في الأردن كما في نهاية عام ٢٠١١



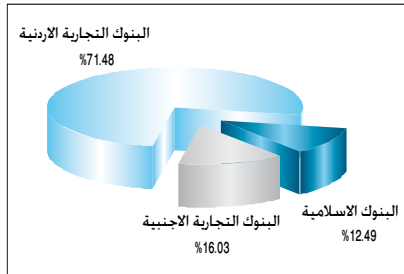
إجمالي الودائع لدى البنوك العاملة في الأردن كما في نهاية عام ٢٠١١



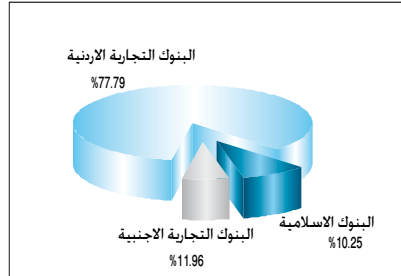
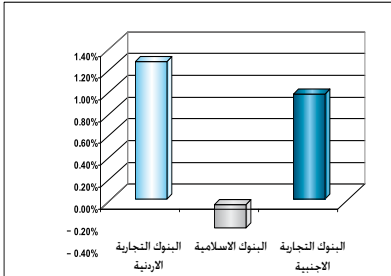
الربح قبل الضريبة للبنوك العاملة في الأردن كما في نهاية عام ٢٠١١



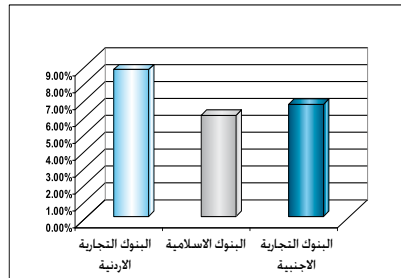
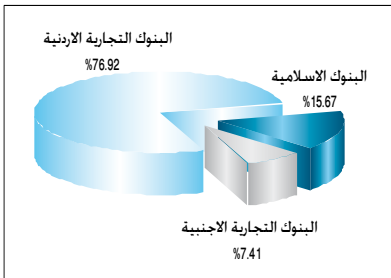
رأس مال البنوك العاملة في الأردن كما في نهاية عام ٢٠١١



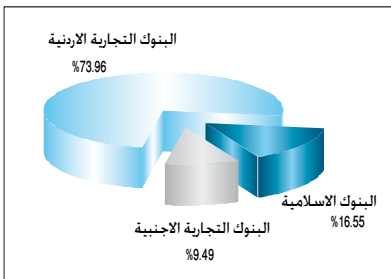
صافي الربح بعد الضريبة للبنوك العاملة في الأردن كما في نهاية عام ٢٠١١ العائد على الموجودات للبنوك العاملة في الأردن كما في نهاية عام ٢٠١١



إجمالي عدد فروع البنوك العاملة في الأردن كما في نهاية عام ٢٠١١ العائد على حقوق الملكية للبنوك العاملة في الأردن كما في نهاية عام ٢٠١١



عدد العاملين في البنوك العاملة في الأردن كما في نهاية عام ٢٠١١



إجمالي عدد أجهزة الصراف الآلي التابعة للبنوك العاملة في الأردن كما في نهاية عام ٢٠١١

