

الأداء المقارن للبنوك العاملة في الأردن خلال عامي ٢٠١٦ و ٢٠١٧

إعداد: دائرة الدراسات
جمعية البنوك في الأردن

أيار ٢٠١٨
عمان - الأردن

© جميع الحقوق محفوظة لجمعية البنوك في الأردن، ولا يسمح بإعادة إصدار هذه الكراسة أو أي جزء منها أو تخزينها في نطاق استعادة المعلومات أو نقلها أو استنساخها أو ترجمتها بأي شكل من الأشكال دون إذن خطي من الجمعية. ويجوز الاقتباس منها لأغراض البحث العلمي بعد الإشارة إلى المصدر.

تصميم وإشراف فني وطباعة


Control

Design and Printing Services

Tel: 07 88 620 228

e-mail: control1est@gmail.com

المحتويات

رقم الصفحة	الموضوع
٥	تقديم
٧	المقدمة
٩	دليل المنهجية والمفاهيم المستخدمة
١٠	أولاً: ترتيب البنوك حسب بعض بنود قائمة المركز المالي
١٦	ثانياً: ترتيب البنوك حسب بعض بنود قائمة الدخل
٢٠	ثالثاً: ترتيب البنوك حسب أهم مؤشرات الربحية
٢٤	رابعاً: ترتيب البنوك حسب مؤشرات التضرع المصرفي
٢٨	خامساً: الموارد البشرية في البنوك العاملة في الأردن
٣٠	سادساً: ملخص لأهم المؤشرات المالية للبنوك العاملة في الأردن

تقديم

تعمل جمعية البنوك في الأردن ومنذ تأسيسها عام ١٩٧٨ على الارتقاء بالعمل المصرفي والنهوض به من خلال رعاية مصالح البنوك الأعضاء والتنسيق فيما بينهم تحقيقاً لمنفعتهم المشتركة، بالإضافة إلى سعيها لتطوير أساليب أداء الخدمات المصرفية وتحديثها، وترسيخ مفاهيم العمل المصرفي وأعرافه.

وانطلاقاً من الدور الكبير الذي تضطلع به الجمعية، وحرصاً منها على توفير المعلومات الدقيقة بموضوعية وشفافية، ارتأت الجمعية أن تقوم بإعداد دراسات مختصرة ومفيدة لتوضيح أي غموض يتعلق بالعمل المصرفي، وللإجابة عن الاستفسارات والآراء المطروحة حول مختلف القضايا المتعلقة بالجهاز المصرفي الأردني، بجانب دورها التعليمي والتثقيفي لزيادة الوعي المصرفي.

واننا نأمل مع إصدارنا لهذه الدراسات أن تحقق الفائدة المرجوة منها في توضيح حقائق الأمور، بالاعتماد على البيانات والمعلومات من مصادرها الأساسية.

والله الموفق،،

هاني القاضي

رئيس مجلس الإدارة

المقدمة

يسر جمعية البنوك في الأردن أن تضع بين أيديكم العدد الثالث من المجلد التاسع لسلسلة كراسات الجمعية والذي يأتي تحت عنوان "الأداء المقارن للبنوك العاملة في الأردن خلال عامي ٢٠١٦ و ٢٠١٧".

وتأتي هذه الكراسة لتحمل في طياتها تلخيصاً وافياً لمجمل التطورات التي شهدتها البنوك العاملة في المملكة خلال العام ٢٠١٧ مقارنةً مع العام ٢٠١٦. حيث يتناول الجزء الأول منها تطور البنود الرئيسية في قائمة المركز المالي من حيث إجمالي الموجودات والتسهيلات والودائع في البنوك العاملة في الأردن، بالإضافة لحقوق الملكية ورأس المال. أما الجزء الثاني فيتضمن على أهم بنود قائمة الدخل للبنوك العاملة في الأردن خلال عام ٢٠١٧ مقارنةً مع عام ٢٠١٦ والمتمثلة في الربح قبل الضريبة وصافي الربح بعد الضريبة.

وتناول الجزء الثالث أهم مقاييس الربحية للبنوك العاملة في الأردن والتي تربط بين قائمة المركز المالي وقائمة الدخل والمتمثلة في معدل العائد على الموجودات ومعدل العائد على حقوق الملكية خلال عام ٢٠١٧ مقارنةً مع عام ٢٠١٦. أما الجزء الرابع فقد تناول أهم مؤشرات التفرع المصرفي للبنوك العاملة في الأردن والمتمثلة في عدد الفروع وأجهزة الصراف الآلي التابعة للبنوك. وتناول الجزء الخامس تطور وتوزيع الموارد البشرية في البنوك العاملة في الأردن في نهاية عام ٢٠١٧ مقارنةً مع عام ٢٠١٦.

ولقد أخذنا بعين الاعتبار مراعاة ترتيب البنوك بشكل تنازلي (من البنك الأكبر إلى الأصغر) حسب كل معيار من المعايير السابقة، بالإضافة إلى احتساب الأهمية النسبية لكل بنك بالنسبة لمجموع البنوك العاملة في المملكة. كما راعينا تقسيم البنوك إلى ثلاثة فئات رئيسية لتشمل البنوك التجارية الأردنية والبنوك الإسلامية والبنوك التجارية الأجنبية. وتجدر الإشارة هنا إلى أن بيانات البنوك هي لفروع الأردن ولا تشمل بيانات الشركات التابعة والفروع الخارجية.

وإننا إذ نصدر هذه الكراسة لنأمل أن تساهم في تسليط المزيد من الضوء على أداء القطاع المصرفي الأردني خلال العامين ٢٠١٧ و ٢٠١٦، وأن تعكس أهم مؤشراتته المالية وتوفرها لكل ذوي العلاقة والمهتمين.

الدكتور عدلي قندح

المدير العام

دليل المنهجية والمفاهيم المستخدمة

- إجمالي الودائع للبنوك التجارية: يشمل الودائع لدى البنوك والمؤسسات المصرفية، وودائع العملاء، والتأمينات النقدية.
- معدل العائد على حقوق الملكية لعام ٢٠١٧: هو صافي الربح بعد الضريبة لعام ٢٠١٧ مقسوماً على متوسط حقوق الملكية لعامي ٢٠١٦ و ٢٠١٧.
- معدل العائد على الموجودات لعام ٢٠١٧: هو صافي الربح بعد الضريبة لعام ٢٠١٧ مقسوماً على متوسط الموجودات لعامي ٢٠١٦ و ٢٠١٧.
- إجمالي الموجودات للبنوك الإسلامية: تشمل إجمالي الموجودات فقط وبدون الحسابات المدارة لصالح الغير.
- التوظيفات المالية للبنوك الإسلامية: تشمل التوظيفات المالية جميع أنواع القروض والتمويلات الممنوحة من البنك بما فيها ذمم البيوع المؤجلة والذمم الأخرى بالصافي، وموجودات إجازة منتهية بالتمليك بالصافي، والتمويلات أو الاستثمارات التمويلية الأخرى بالصافي، ولا تشمل الحسابات المدارة لصالح الغير.
- إجمالي أرصدة الأوعية الادخارية للبنوك الإسلامية: تشمل الأوعية الادخارية على حسابات البنوك والمؤسسات المصرفية، وحسابات العملاء الجارية، والتأمينات النقدية، ومجموع حقوق أصحاب الاستثمار المشترك، ولا تشمل الحسابات المدارة لصالح الغير.
- تشمل البيانات الواردة في هذه الدراسة على بيانات البنوك الخاصة بفروع الأردن ولا تشمل بيانات الشركات التابعة والفروع الخارجية.
- قد يتم تعديل وتحديث البيانات المتعلقة بسنة المقارنة (السنة السابقة) في حال قام أي بنك بتعديل أو تحديث بياناته السابقة.

أولاً:

ترتيب البنوك

حسب بعض بنود قائمة المركز المالي

أ. ترتيب البنوك حسب إجمالي الموجودات

ارتفع إجمالي موجودات البنوك العاملة في الأردن في نهاية عام ٢٠١٧ بنسبة ١,٢٪ عن قيمته في نهاية عام ٢٠١٦، ليصل إلى ٤٦,٤٥ مليار دينار، والتي تتوزع بواقع ٤,٤ مليار دينار للبنوك التجارية الأردنية (٢,٧٦٪ من إجمالي موجودات البنوك في الأردن)، و ٧,٧ مليار دينار للبنوك الإسلامية (٦,٦٪ من إجمالي الموجودات) و ٣,٤ مليار دينار للبنوك التجارية الأجنبية (٣,٧٪ من إجمالي الموجودات).

جدول رقم (١): إجمالي موجودات البنوك العاملة في الأردن في نهاية عام ٢٠١٧ مقارنة مع عام ٢٠١٦

نسبة التغير (%)	2016			2017			البنك
	النسبة لإجمالي الموجودات (%)	الموجودات مليون دينار	ترتيب 2016	النسبة لإجمالي الموجودات (%)	الموجودات مليون دينار	ترتيب 2017	
-3.50%	20.37%	9,267.0	1	19.25%	8,943.0	1	البنك العربي
2.69%	14.84%	6,750.9	2	14.92%	6,932.2	2	بنك الاسكان للتجارة والتمويل
16.55%	5.38%	2,447.0	5	6.14%	2,852.0	3	البنك الأردني الكويتي
3.87%	5.63%	2,563.1	3	5.73%	2,662.3	4	بنك الاتحاد
-4.47%	5.51%	2,505.0	4	5.15%	2,393.0	5	البنك الأهلي الأردني
10.54%	4.41%	2,005.2	6	4.77%	2,216.5	6	بنك الاردن
7.96%	4.39%	1,998.0	7	4.64%	2,157.0	7	بنك القاهرة عمان
-1.65%	4.00%	1,817.9	8	3.85%	1,788.0	8	بنك المال الأردني
0.83%	3.69%	1,678.6	9	3.64%	1,692.5	9	بنك الاستثمار العربي الأردني
3.68%	2.87%	1,304.0	10	2.91%	1,352.0	10	بنك سويسيه جنرال - الأردن
8.78%	2.57%	1,171.3	11	2.74%	1,274.1	11	البنك التجاري الأردني
1.08%	2.42%	1,099.3	12	2.39%	1,111.2	12	بنك ABC
NA	NA	NA	NA	NA	NA	NA	البنك الاستثماري
2.22%	76.06%	34,607.26		76.16%	35,373.83		إجمالي موجودات البنوك التجارية الأردنية
نسبة التغير (%)	النسبة لإجمالي الموجودات (%)	الموجودات مليون دينار	ترتيب 2016	النسبة لإجمالي الموجودات (%)	الموجودات مليون دينار	ترتيب 2017	البنك
2.73%	9.01%	4,100.0	1	9.07%	4,212.0	1	البنك الإسلامي الأردني
4.18%	4.33%	1,969.8	2	4.42%	2,052.1	2	البنك العربي الإسلامي الدولي
4.15%	2.02%	921.1	3	2.07%	959.3	3	بنك صفوة الاسلامي
13.77%	0.91%	413.7	4	1.01%	470.7	4	مصرف الراجحي *
3.91%	16.27%	7,404.68		16.56%	7,694.10		إجمالي موجودات البنوك الإسلامية
نسبة التغير (%)	النسبة لإجمالي الموجودات (%)	الموجودات مليون دينار	ترتيب 2016	النسبة لإجمالي الموجودات (%)	الموجودات مليون دينار	ترتيب 2017	البنك
-6.85%	1.83%	832.0	1	1.67%	775.0	1	بنك عودة
-3.56%	1.73%	786.0	2	1.63%	758.0	2	بنك لبنان والمهجر
16.68%	0.87%	395.2	3	0.99%	461.1	3	بنك ستاندرد تشارترد
0.07%	0.74%	336.1	6	0.72%	336.3	4	البنك العقاري المصري العربي
-15.64%	0.83%	375.7	4	0.68%	316.9	5	سي تي بنك
-12.26%	0.77%	351.6	5	0.66%	308.5	6	بنك أبو ظبي الأول (بنك أبو ظبي الوطني - سابقاً)
4.48%	0.62%	279.9	7	0.63%	292.4	7	بنك الكويت الوطني - الأردن
0.05%	0.29%	132.6	8	0.29%	132.7	8	مصرف الرافدين
-3.10%	7.67%	3,488.98		7.28%	3,380.87		إجمالي موجودات البنوك التجارية الأجنبية
2.08%	100.0%	45,500.92		100.0%	46,448.80		إجمالي موجودات البنوك العاملة في الأردن

المصدر: البيانات المالية للبنوك.

* بنك أجنبي.

ب. ترتيب البنوك حسب التسهيلات الائتمانية المباشرة / بالصافي

ارتفعت التسهيلات الائتمانية المباشرة / بالصافي المقدمة من البنوك العاملة في الأردن في نهاية عام ٢٠١٧ بنسبة ٨,٤% مقارنة مع عام ٢٠١٦ لتصل إلى ٢٣,٠ مليار دينار، تتوزع بواقع ١٦,٥ مليار دينار للبنوك التجارية الأردنية (٧١,٧% من إجمالي التسهيلات) و ٥,٣ مليار دينار للبنوك الإسلامية (٢٣,٢% من إجمالي التسهيلات) و ١,٢ مليار دينار للبنوك التجارية الأجنبية (٥,١% من إجمالي التسهيلات).

جدول رقم (٢): التسهيلات الائتمانية المباشرة / بالصافي الممنوحة من البنوك العاملة في الأردن في نهاية عام ٢٠١٧ مقارنة مع عام ٢٠١٦

نسبة التغير (%)	2016			2017			البنك
	النسبة لإجمالي التسهيلات الائتمانية المباشرة / بالصافي (%)	التسهيلات الائتمانية المباشرة / بالصافي مليون دينار	ترتيب 2016	النسبة لإجمالي التسهيلات الائتمانية المباشرة / بالصافي (%)	التسهيلات الائتمانية المباشرة / بالصافي مليون دينار	ترتيب 2017	
24.93%	13.56%	2,872.0	2	15.62%	3,588.0	1	البنك العربي
6.25%	14.54%	3,080.6	1	14.25%	3,273.1	2	بنك الاسكان للتجارة والتمويل
1.93%	6.52%	1,381.9	3	6.13%	1,408.6	3	بنك الاتحاد
9.26%	5.61%	1,188.0	4	5.65%	1,298.0	4	البنك الأردني الكويتي
16.89%	4.92%	1,042.5	7	5.31%	1,218.6	5	بنك الأردن
2.29%	5.56%	1,177.0	5	5.24%	1,204.0	6	البنك الأهلي الأردني
3.42%	4.97%	1,052.0	6	4.74%	1,088.0	7	بنك القاهرة عمان
-7.36%	4.24%	898.6	8	3.62%	832.4	8	بنك المال الأردني
1.59%	3.22%	681.2	9	3.01%	692.0	9	بنك الاستثمار العربي الأردني
14.44%	2.68%	568.0	11	2.83%	650.0	10	بنك سوسيته جنرال - الأردن
12.46%	2.70%	572.2	10	2.80%	643.5	11	البنك التجاري الأردني
8.22%	2.50%	529.1	12	2.49%	572.6	12	بنك ABC
NA	NA	NA	NA	NA	NA	NA	البنك الاستثماري
9.48%	71.01%	15,043.09		71.70%	16,468.77		إجمالي التسهيلات الائتمانية المباشرة / بالصافي لدى البنوك التجارية الأردنية
نسبة التغير (%)	النسبة لإجمالي التسهيلات الائتمانية المباشرة / بالصافي (%)	أرصدة التوظيفات المالية / بالصافي مليون دينار	ترتيب 2016	النسبة لإجمالي التسهيلات الائتمانية المباشرة / بالصافي (%)	أرصدة التوظيفات المالية / بالصافي مليون دينار	ترتيب 2017	البنك
1.59%	13.63%	2,887.0	1	12.77%	2,933.0	1	البنك الإسلامي الأردني
12.36%	5.67%	1,201.3	2	5.88%	1,349.8	2	البنك العربي الإسلامي الدولي
11.58%	2.84%	602.6	3	2.93%	672.4	3	بنك صفوة الاسلامي
18.33%	1.46%	309.9	4	1.60%	366.7	4	مصرف الراجحي *
6.42%	23.60%	5,000.85		23.17%	5,321.94		إجمالي أرصدة التوظيفات المالية / بالصافي لدى البنوك الاسلامية
نسبة التغير (%)	النسبة لإجمالي التسهيلات الائتمانية المباشرة / بالصافي (%)	التسهيلات الائتمانية المباشرة / بالصافي مليون دينار	ترتيب 2016	النسبة لإجمالي التسهيلات الائتمانية المباشرة / بالصافي (%)	التسهيلات الائتمانية المباشرة / بالصافي مليون دينار	ترتيب 2017	البنك
1.93%	1.71%	363.0	1	1.61%	370.0	1	بنك لبنان والمهجر
-2.77%	1.53%	325.0	2	1.38%	316.0	2	بنك عودة
8.09%	0.71%	150.7	3	0.71%	162.9	3	البنك العقاري المصري العربي
11.16%	0.63%	133.5	4	0.65%	148.4	4	بنك ستاندرد تشارترد
7.25%	0.47%	99.3	5	0.46%	106.5	5	بنك أبو ظبي الأول (بنك أبو ظبي الوطني - سابقاً)
17.06%	0.23%	48.5	6	0.25%	56.8	6	سيتي بنك
-23.93%	0.10%	21.6	7	0.07%	16.4	7	بنك الكويت الوطني - الأردن
47.87%	0.00%	0.09	8	0.00%	0.14	8	مصرف الرافدين
3.10%	5.39%	1,141.69		5.13%	1,177.13		إجمالي التسهيلات الائتمانية المباشرة / بالصافي لدى البنوك التجارية الأجنبية
8.41%	100.0%	21,185.62		100.0%	22,967.83		إجمالي التسهيلات الائتمانية المباشرة / بالصافي لدى البنوك العاملة في الأردن

المصدر: البيانات المالية للبنوك.
* بنك أجنبي.

ج. ترتيب البنوك حسب إجمالي الودائع

ارتفع إجمالي الودائع لدى البنوك العاملة في الأردن في نهاية عام ٢٠١٧ بنسبة ٥,٠٪ مقارنة مع عام ٢٠١٦ ليصل إلى ٢٨,٨ مليار دينار، تتوزع بواقع ٢٨,٩ مليار دينار للبنوك التجارية الأردنية (٧٤,٥٪ من إجمالي الودائع) و ٣,٧ مليار دينار للبنوك الإسلامية (١٨,٩٪ من إجمالي الودائع) و ٢,٦ مليار دينار للبنوك التجارية الأجنبية (٦,٦٪ من إجمالي الودائع).

جدول رقم (٣): إجمالي الودائع لدى البنوك العاملة في الأردن في نهاية عام ٢٠١٧ مقارنة مع عام ٢٠١٦

نسبة التغير (%)	2016			2017			البنك
	النسبة لإجمالي الودائع (%)	اجمالي الودائع مليون دينار	ترتيب 2016	النسبة لإجمالي الودائع (%)	اجمالي الودائع مليون دينار	ترتيب 2017	
-4.88%	20.56%	7,934.0	1	19.45%	7,547.0	1	البنك العربي
2.17%	14.53%	5,605.8	2	14.76%	5,727.2	2	بنك الاسكان للتجارة والتمويل
0.17%	5.61%	2,163.2	3	5.59%	2,167.0	3	بنك الاتحاد
4.45%	5.01%	1,933.0	5	5.20%	2,019.0	4	البنك الأردني الكويتي
-7.36%	5.53%	2,133.0	4	5.09%	1,976.0	5	البنك الأهلي الأردني
10.61%	4.08%	1,573.6	6	4.49%	1,740.5	6	بنك الاردن
8.24%	4.06%	1,566.0	7	4.37%	1,695.0	7	بنك القاهرة عمان
1.51%	3.77%	1,455.4	8	3.81%	1,477.4	8	بنك الاستثمار العربي الأردني
-4.99%	3.74%	1,441.5	9	3.53%	1,369.6	9	بنك المال الأردني
4.49%	2.94%	1,135.0	10	3.06%	1,186.0	10	بنك سوسيته جنرال - الأردن
9.05%	2.58%	995.7	11	2.80%	1,085.8	11	البنك التجاري الأردني
1.00%	2.30%	887.7	12	2.31%	896.6	12	بنك ABC
NA	NA	NA	NA	NA	NA	NA	البنك الاستثماري
0.22%	74.69%	28,823.95		74.46%	28,886.99		إجمالي الودائع لدى البنوك التجارية الأردنية
نسبة التغير (%)	النسبة لإجمالي الودائع (%)	اجمالي الودائع مليون دينار	ترتيب 2016	النسبة لإجمالي الودائع (%)	اجمالي أرصدة الأوعية الادخارية مليون دينار	ترتيب 2017	البنك
2.99%	10.49%	4,049.0	1	10.75%	4,170.0	1	البنك الإسلامي الأردني
5.00%	4.86%	1,873.8	2	5.07%	1,967.6	2	البنك العربي الإسلامي الدولي
4.63%	1.99%	767.4	3	2.07%	802.9	3	بنك صفوة الاسلامي
13.58%	0.90%	348.8	4	1.02%	396.2	4	مصرف الراجحي *
4.23%	18.24%	7,039.02		18.91%	7,336.64		إجمالي أرصدة الأوعية الادخارية لدى البنوك الإسلامية
نسبة التغير (%)	النسبة لإجمالي الودائع (%)	اجمالي الودائع مليون دينار	ترتيب 2016	النسبة لإجمالي الودائع (%)	اجمالي الودائع مليون دينار	ترتيب 2017	البنك
-3.53%	1.69%	652.0	2	1.62%	629.0	1	بنك لبنان والمهجر
-10.62%	1.81%	697.0	1	1.61%	623.0	2	بنك عودة
24.57%	0.74%	285.7	4	0.92%	355.9	3	بنك ستاندرد تشارتد
-16.35%	0.74%	285.6	5	0.62%	238.9	4	بنك أبو ظبي الأول (بنك أبو ظبي الوطني - سابقاً)
-20.74%	0.78%	301.2	3	0.62%	238.8	5	سيتي بنك
-10.81%	0.67%	257.5	6	0.59%	229.7	6	البنك العقاري المصري العربي
5.77%	0.49%	190.5	7	0.52%	201.4	7	بنك الكويت الوطني - الأردن
-2.76%	0.15%	57.0	8	0.14%	55.4	8	مصرف الراجحي
-5.66%	7.07%	2,726.45		6.63%	2,572.06		إجمالي الودائع لدى البنوك التجارية الأجنبية
0.53%	100.0%	38,589.43		100.0%	38,795.69		إجمالي الودائع لدى البنوك العاملة في الأردن

المصدر: البيانات المالية للبنوك.

* بنك أجنبي.

د. ترتيب البنوك حسب حقوق الملكية

ارتفع إجمالي حقوق الملكية للبنوك العاملة في الأردن في نهاية عام ٢٠١٧ بنسبة ٤٪ مقارنة مع عام ٢٠١٦ ليصل إلى ٦ مليار دينار في نهاية عام ٢٠١٧ والتي تتوزع بواقع ٧, ٤ مليار دينار للبنوك التجارية الأردنية (٢, ٧٧٪ من إجمالي حقوق الملكية) و ٧, ٤٨٨ مليون دينار للبنوك الإسلامية (٤, ١٢٪ من إجمالي حقوق الملكية) و ٦٢٨ مليون دينار للبنوك التجارية الأجنبية (٤, ١٠٪ من إجمالي حقوق الملكية).

جدول رقم (٤): حقوق الملكية في البنوك العاملة في الأردن في نهاية عام ٢٠١٧ مقارنة مع عام ٢٠١٦

نسبة التغير (%)	2016			2017			البنك
	النسبة لإجمالي حقوق الملكية (%)	حقوق الملكية مليون دينار	ترتيب 2016	النسبة لإجمالي حقوق الملكية (%)	حقوق الملكية مليون دينار	ترتيب 2017	
3.71%	16.37%	951.600	2	16.32%	986.900	1	بنك الاسكان للتجارة والتمويل
0.94%	16.53%	961.000	1	16.04%	970.000	2	البنك العربي
0.45%	7.57%	440.000	3	7.31%	442.000	3	البنك الأردني الكويتي
6.68%	6.77%	393.900	4	6.95%	420.200	4	بنك الاردن
19.19%	5.28%	306.781	5	6.05%	365.653	5	بنك الاتحاد
3.07%	5.04%	293.000	6	4.99%	302.000	6	بنك القاهرة عمان
0.68%	5.02%	292.000	7	4.86%	294.000	7	البنك الأهلي الأردني
3.95%	4.43%	257.612	8	4.43%	267.782	8	بنك المال الأردني
-0.15%	3.38%	196.800	9	3.25%	196.500	9	بنك الاستثمار العربي الأردني
0.89%	2.53%	146.897	10	2.45%	148.204	10	بنك ABC
2.27%	2.42%	140.551	11	2.38%	143.739	11	البنك التجاري الأردني
0.75%	2.29%	133.000	12	2.22%	134.000	12	بنك سوسيته جنرال - الأردن
NA	NA	NA	NA	NA	NA	NA	البنك الاستثماري
3.50%	77.62%	4,513.140		77.24%	4,670.978		إجمالي حقوق الملكية في البنوك التجارية الأردنية
نسبة التغير (%)	النسبة لإجمالي حقوق الملكية (%)	حقوق الملكية مليون دينار	ترتيب 2016	النسبة لإجمالي حقوق الملكية (%)	حقوق الملكية مليون دينار	ترتيب 2017	البنك
9.33%	5.90%	343.000	1	6.20%	375.000	1	البنك الإسلامي الأردني
12.06%	2.68%	155.799	2	2.89%	174.583	2	البنك العربي الإسلامي الدولي
4.26%	2.27%	132.231	3	2.28%	137.860	3	بنك صفوة الاسلامي
9.68%	0.96%	55.872	4	1.01%	61.278	4	مصرف الراجحي *
9.00%	11.81%	686.901		12.38%	748.722		إجمالي حقوق الملكية في البنوك الإسلامية
نسبة التغير (%)	النسبة لإجمالي حقوق الملكية (%)	حقوق الملكية مليون دينار	ترتيب 2016	النسبة لإجمالي حقوق الملكية (%)	حقوق الملكية مليون دينار	ترتيب 2017	البنك
0.00%	1.79%	104.000	1	1.72%	104.000	1	بنك عودة
3.49%	1.48%	86.000	2	1.47%	89.000	2	بنك لبنان والمهجر
1.53%	1.47%	85.596	3	1.44%	86.902	3	بنك الكويت الوطني - الأردن
-1.32%	1.43%	83.300	4	1.36%	82.200	4	بنك ستاندرد تشارترد
2.97%	1.19%	69.370	5	1.18%	71.430	5	مصرف الراجحي
5.34%	1.11%	64.615	6	1.13%	68.064	6	سيتي بنك
6.16%	1.06%	61.700	7	1.08%	65.500	7	بنك أبو ظبي الأول (بنك أبو ظبي الوطني - سابقاً)
2.29%	1.02%	59.565	8	1.01%	60.930	8	البنك العقاري المصري العربي
2.26%	10.56%	614.146		10.38%	628.026		إجمالي حقوق الملكية في البنوك التجارية الأجنبية
4.02%	100.0%	5,814.188		100.0%	6,047.725		إجمالي حقوق الملكية في البنوك العاملة في الأردن

المصدر: البيانات المالية للبنوك.

* بنك أجنبي.

هـ. ترتيب البنوك حسب رأس المال

ارتفع إجمالي رأس المال للبنوك العاملة في الأردن في نهاية عام ٢٠١٧ بنسبة ٦,٤٪ مقارنة مع عام ٢٠١٦ ليصل إلى ٣,٣ مليار دينار، والتي تتوزع بواقع ٢,٤٦ مليار دينار للبنوك التجارية الأردنية (٧٤,٥٪ من مجموع رأس المال) و ٤٣٠ مليون دينار للبنوك الإسلامية (١٣٪ من مجموع رأس المال) و ٤,٤١١ مليون دينار للبنوك التجارية الأجنبية (١٢,٥٪ من مجموع رأس المال).

جدول رقم (٥): رأس مال البنوك العاملة في الأردن في نهاية عام ٢٠١٧ مقارنة مع عام ٢٠١٦

نسبة التغير (%)	2016			2017			البنك
	النسبة لإجمالي رأس المال (%)	رأس المال مليون دينار	ترتيب 2016	النسبة لإجمالي رأس المال (%)	رأس المال مليون دينار	ترتيب 2017	
0.00%	20.30%	641.0	1	19.42%	641.0	1	البنك العربي
25.00%	7.98%	252.0	2	9.54%	315.0	2	بنك الاسكان للتجارة والتمويل
0.00%	6.33%	200.0	3	6.06%	200.0	3	بنك الاردن
0.00%	6.33%	200.0	3	6.06%	200.0	3	بنك المال الأردني
5.14%	5.54%	175.0	6	5.57%	184.0	5	البنك الأهلي الأردني
0.00%	5.70%	180.0	5	5.45%	180.0	6	بنك القاهرة عمان
28.00%	3.96%	125.0	8	4.85%	160.0	7	بنك الاتحاد
0.00%	4.75%	150.0	7	4.54%	150.0	8	بنك الاستثمار العربي الأردني
6.31%	3.58%	112.9	9	3.63%	120.0	9	البنك التجاري الأردني
0.00%	3.48%	110.0	10	3.33%	110.0	10	بنك ABC
0.00%	3.17%	100.0	11	3.03%	100.0	11	البنك الأردني الكويتي
0.00%	3.17%	100.0	11	3.03%	100.0	11	بنك سويسيه جنرال - الأردن
NA	NA	NA	NA	NA	NA	NA	البنك الاستثماري
4.86%	74.30%	2,345.88		74.51%	2,460.00		إجمالي رأس مال البنوك التجارية الأردنية
نسبة التغير (%)	النسبة لإجمالي رأس المال (%)	رأس المال مليون دينار	ترتيب 2016	النسبة لإجمالي رأس المال (%)	رأس المال مليون دينار	ترتيب 2017	البنك
20.00%	4.75%	150.0	1	5.45%	180.0	1	البنك الإسلامي الأردني
0.00%	3.17%	100.0	2	3.03%	100.0	2	البنك العربي الإسلامي الدولي
0.00%	3.17%	100.0	2	3.03%	100.0	2	بنك صفوة الاسلامي
0.00%	1.58%	50.0	4	1.51%	50.0	4	مصرف الراجحي *
7.50%	12.67%	400.00		13.02%	430.00		إجمالي رأس مال البنوك الإسلامية
نسبة التغير (%)	النسبة لإجمالي رأس المال (%)	رأس المال مليون دينار	ترتيب 2016	النسبة لإجمالي رأس المال (%)	رأس المال مليون دينار	ترتيب 2017	البنك
0.00%	1.94%	61.4	1	1.86%	61.4	1	بنك ستاندرد تشارترد
0.00%	1.58%	50.0	2	1.51%	50.0	2	البنك العقاري المصري العربي
0.00%	1.58%	50.0	2	1.51%	50.0	2	مصرف الراجحي
0.00%	1.58%	50.0	2	1.51%	50.0	2	سي تي بنك
0.00%	1.58%	50.0	2	1.51%	50.0	2	بنك عودة
0.00%	1.58%	50.0	2	1.51%	50.0	2	بنك الكويت الوطني - الأردن
0.00%	1.58%	50.0	2	1.51%	50.0	2	بنك لبنان والمهجر
0.00%	1.58%	50.0	2	1.51%	50.0	2	بنك أبو ظبي الأول (بنك أبو ظبي الوطني - سابقاً)
0.00%	13.03%	411.40		12.46%	411.40		إجمالي رأس مال البنوك التجارية الأجنبية
4.56%	100.0%	3,157.28		100.0%	3,301.40		إجمالي رأس مال البنوك العاملة في الأردن

المصدر: البيانات المالية للبنوك.

* بنك أجنبي.

ثانياً:

**ترتيب البنوك حسب بعض
بنود قائمة الدخل**

أ. ترتيب البنوك حسب الربح قبل الضريبة

ارتفع إجمالي أرباح البنوك العاملة في الأردن قبل الضريبة في نهاية عام ٢٠١٧ بنسبة ٥٪ مقارنة مع عام ٢٠١٦ ليصل إلى ٨٠٥,٥ مليون دينار، والتي تتوزع بواقع ٦٠٥ مليون دينار للبنوك التجارية الأردنية (١, ٧٥٪ من مجموع الأرباح قبل الضريبة) و ١٤١,٦ مليون دينار للبنوك الإسلامية (٦, ١٧٪ من مجموع الأرباح قبل الضريبة) و ٥٨,٩ مليون دينار للبنوك التجارية الأجنبية (٣, ٧٪ من مجموع الأرباح قبل الضريبة).

جدول رقم (٦): الربح قبل الضريبة للبنوك العاملة في الأردن في نهاية عام ٢٠١٧ مقارنة مع عام ٢٠١٦

نسبة التغير (%)	2016			2017			البنك
	النسبة لإجمالي الربح قبل الضريبة (%)	الربح قبل الضريبة مليون دينار	ترتيب 2016	النسبة لإجمالي الربح قبل الضريبة (%)	الربح قبل الضريبة مليون دينار	ترتيب 2017	
19.08%	19.82%	152.000	2	22.47%	181.000	1	البنك العربي
2.35%	19.93%	152.900	1	19.43%	156.500	2	بنك الاسكان للتجارة والتمويل
19.45%	6.64%	50.900	3	7.55%	60.800	3	بنك الاردن
4.42%	5.42%	41.557	4	5.39%	43.392	4	بنك الاتحاد
1.20%	4.34%	33.300	6	4.18%	33.700	5	البنك الأردني الكويتي
-17.50%	5.22%	40.000	5	4.10%	33.000	6	بنك القاهرة عمان
-22.44%	4.07%	31.200	7	3.00%	24.200	7	بنك الاستثمار العربي الأردني
67.15%	1.79%	13.730	10	2.85%	22.950	8	بنك المال الأردني
-17.97%	2.72%	20.890	8	2.13%	17.136	9	بنك ABC
300.00%	0.52%	4.000	12	1.99%	16.000	10	البنك الأهلي الأردني
-29.41%	2.22%	17.000	9	1.49%	12.000	11	بنك سويسيه جنرال - الأردن
-58.14%	1.36%	10.422	11	0.54%	4.363	12	البنك التجاري الأردني
NA	NA	NA	NA	NA	NA	NA	البنك الاستثماري
6.54%	74.04%	567.90		75.11%	605.04		إجمالي الربح قبل الضريبة للبنوك التجارية الأردنية
نسبة التغير (%)	النسبة لإجمالي الربح قبل الضريبة (%)	الربح قبل الضريبة مليون دينار	ترتيب 2016	النسبة لإجمالي الربح قبل الضريبة (%)	الربح قبل الضريبة مليون دينار	ترتيب 2017	البنك
-3.35%	10.91%	83.700	1	10.04%	80.900	1	البنك الإسلامي الأردني
25.64%	4.52%	34.643	2	5.40%	43.525	2	البنك العربي الإسلامي المولي
-0.83%	1.14%	8.745	3	1.08%	8.673	3	بنك صفوة الاسلامي
16.14%	0.95%	7.311	4	1.05%	8.491	4	مصرف الراجحي *
5.35%	17.52%	134.40		17.58%	141.59		إجمالي الربح قبل الضريبة للبنوك الإسلامية
نسبة التغير (%)	النسبة لإجمالي الربح قبل الضريبة (%)	الربح قبل الضريبة مليون دينار	ترتيب 2016	النسبة لإجمالي الربح قبل الضريبة (%)	الربح قبل الضريبة مليون دينار	ترتيب 2017	البنك
-13.64%	2.87%	22.000	1	2.36%	19.000	1	بنك عودة
-12.50%	2.09%	16.000	2	1.74%	14.000	2	بنك لبنان والمهجر
28.75%	0.86%	6.615	4	1.06%	8.517	3	سيتي بنك
3.39%	0.77%	5.900	5	0.76%	6.100	4	بنك أبو ظبي الأول (بنك أبو ظبي الوطني - سابقاً)
-40.30%	0.87%	6.700	3	0.50%	4.000	5	بنك ستاندرد تشاترد
-11.96%	0.41%	3.161	6	0.35%	2.783	6	بنك الكويت الوطني - الأردن
0.44%	0.30%	2.270	7	0.28%	2.280	7	مصرف الرافدين
6.82%	0.27%	2.050	8	0.27%	2.190	8	البنك المقاري المصري العربي
-9.01%	8.44%	64.70		7.31%	58.87		إجمالي الربح قبل الضريبة للبنوك التجارية الأجنبية
5.02%	100.0%	766.99		100.0%	805.50		إجمالي الربح قبل الضريبة للبنوك العاملة في الأردن

المصدر: البيانات المالية للبنوك.

* بنك أجنبي.

ب. ترتيب البنوك حسب صافي الربح بعد الضريبة

ارتفع إجمالي أرباح البنوك العاملة في الأردن بعد الضريبة في نهاية عام ٢٠١٧ بنسبة ٧,٢٪ مقارنة مع عام ٢٠١٦ ليصل إلى ٥٤٨,٥ مليون دينار والتي تتوزع بواقع ١٧,١ مليون دينار للبنوك التجارية الأردنية (٧٦٪ من مجموع الأرباح بعد الضريبة) و ٩٣,٩ مليون دينار للبنوك الإسلامية (١٧,١٪ من مجموع الأرباح بعد الضريبة) و ٣٧,٥ مليون دينار للبنوك التجارية الأجنبية (٦,٨٪ من مجموع الأرباح بعد الضريبة).

جدول رقم (٧): صافي الربح بعد الضريبة للبنوك العاملة في الأردن في نهاية عام ٢٠١٧ مقارنة مع عام ٢٠١٦

نسبة التغير (%)	2016			2017			البنك
	النسبة لإجمالي الربح بعد الضريبة (%)	الربح بعد الضريبة مليون دينار	ترتيب 2016	النسبة لإجمالي الربح بعد الضريبة (%)	الربح بعد الضريبة مليون دينار	ترتيب 2017	
19.42%	20.13%	103.000	2	22.43%	123.000	1	البنك العربي
6.53%	20.37%	104.200	1	20.24%	111.000	2	بنك الاسكان للتجارة والتمويل
20.60%	6.55%	33.500	3	7.37%	40.400	3	بنك الاردن
0.73%	5.70%	29.150	4	5.35%	29.364	4	بنك الاتحاد
-15.38%	5.08%	26.000	5	4.01%	22.000	5	بنك القاهرة عمان
-1.40%	4.20%	21.500	6	3.87%	21.200	6	البنك الأردني الكويتي
281.66%	1.06%	5.414	11	3.77%	20.663	7	بنك المال الأردني
-23.56%	4.07%	20.800	7	2.90%	15.900	8	بنك الاستثمار العربي الأردني
140.00%	0.98%	5.000	12	2.19%	12.000	9	البنك الأهلي الأردني
-20.11%	2.72%	13.942	8	2.03%	11.138	10	بنك ABC
-27.27%	2.15%	11.000	9	1.46%	8.000	11	بنك سوسيته جنرال - الأردن
-71.33%	1.63%	8.319	10	0.43%	2.385	12	البنك التجاري الأردني
NA	NA	NA	NA	NA	NA	NA	البنك الاستثماري
9.23%	74.63%	381.82		76.04%	417.05		إجمالي الربح بعد الضريبة للبنوك التجارية الأردنية
نسبة التغير (%)	النسبة لإجمالي الربح بعد الضريبة (%)	الربح بعد الضريبة مليون دينار	ترتيب 2016	النسبة لإجمالي الربح بعد الضريبة (%)	الربح بعد الضريبة مليون دينار	ترتيب 2017	البنك
0.19%	10.55%	54.000	1	9.86%	54.100	1	البنك الإسلامي الأردني
25.14%	4.50%	23.013	2	5.25%	28.798	2	البنك العربي الإسلامي الدولي
0.41%	1.10%	5.606	3	1.03%	5.629	3	بنك صفوة الاسلامي
15.25%	0.92%	4.691	4	0.99%	5.407	4	مصرف الراجحي *
7.59%	17.06%	87.31		17.13%	93.93		إجمالي الربح بعد الضريبة للبنوك الإسلامية
نسبة التغير (%)	النسبة لإجمالي الربح بعد الضريبة (%)	الربح بعد الضريبة مليون دينار	ترتيب 2016	النسبة لإجمالي الربح بعد الضريبة (%)	الربح بعد الضريبة مليون دينار	ترتيب 2017	البنك
-14.29%	2.74%	14.000	1	2.19%	12.000	1	بنك عودة
-18.18%	2.15%	11.000	2	1.64%	9.000	2	بنك لبنان والمهجر
44.86%	0.76%	3.867	4	1.02%	5.601	3	سيتي بنك
2.63%	0.74%	3.800	5	0.71%	3.900	4	بنك أبو ظبي الأول (بنك أبو ظبي الوطني - سابقاً)
-45.65%	0.90%	4.600	3	0.46%	2.500	5	بنك ستاندرد تشارترد
0.65%	0.30%	1.530	8	0.28%	1.540	6	مصرف الرافدين
-17.37%	0.36%	1.842	7	0.28%	1.522	7	بنك الكويت الوطني - الأردن
-23.29%	0.36%	1.862	6	0.26%	1.429	8	البنك المقاري المصري العربي
-11.79%	8.31%	42.50		6.84%	37.49		إجمالي الربح بعد الضريبة للبنوك التجارية الأجنبية
7.20%	100.0%	511.64		100.0%	548.48		إجمالي الربح بعد الضريبة للبنوك العاملة في الأردن

المصدر: البيانات المالية للبنوك.

* بنك أجنبي.

ثالثاً:

ترتيب البنوك حسب أهم
مؤشرات الربحية

أ. ترتيب البنوك حسب معدل العائد على الموجودات

سجل متوسط معدل العائد على موجودات البنوك العاملة في الأردن ٠,٣٥ ٪، في عام ٢٠١٧. وقد بلغ متوسط معدل العائد على الموجودات للبنوك التجارية الأردنية ٠,٠٢ ٪، بينما بلغ المعدل ١٣, ١ ٪ للبنوك الإسلامية، و ٠,١١ ٪ للبنوك التجارية الأجنبية.

جدول رقم (٨): معدل العائد على موجودات البنوك العاملة في الأردن في نهاية عام ٢٠١٧ مقارنة مع عام ٢٠١٦

الزيادة (النقصان) عن العام الماضي	2016		2017		البنك
	معدل العائد على الموجودات (%)	ترتيب 2016	معدل العائد على الموجودات (%)	ترتيب 2017	
0.19%	1.727%	1	1.920%	1	بنك الاردن
0.07%	1.530%	2	1.600%	2	بنك الاسكان للتجارة والتمويل
0.21%	1.140%	7	1.350%	3	البنك العربي
0.85%	0.300%	11	1.150%	4	بنك المال الأردني
-0.06%	1.180%	6	1.120%	5	بنك الاتحاد
-0.19%	1.270%	5	1.080%	6	بنك القاهرة عمان
-0.31%	1.320%	3	1.010%	7	بنك ABC
-0.36%	1.300%	4	0.940%	8	بنك الاستثمار العربي الأردني
-0.02%	0.860%	9	0.840%	9	البنك الأردني الكويتي
-0.28%	0.870%	8	0.590%	10	بنك سوسيته جنرال - الأردن
0.28%	0.200%	12	0.480%	11	البنك الأهلي الأردني
-0.37%	0.568%	10	0.200%	12	البنك التجاري الأردني
NA	NA	NA	NA	NA	البنك الاستثماري
0.00%	1.02%		1.02%		متوسط معدل العائد على الموجودات للبنوك التجارية الأردنية
الزيادة (النقصان) عن العام الماضي	معدل العائد على الموجودات (%)	ترتيب 2016	معدل العائد على الموجودات (%)	ترتيب 2017	البنك
0.20%	1.200%	2	1.400%	1	البنك العربي الاسلامي الدولي
-0.07%	1.370%	1	1.300%	2	البنك الإسلامي الأردني
0.16%	1.060%	3	1.220%	3	مصرف الراجحي *
-0.06%	0.660%	4	0.600%	4	بنك صفوة الاسلامي
0.06%	1.07%		1.13%		متوسط معدل العائد على الموجودات للبنوك الإسلامية
الزيادة (النقصان) عن العام الماضي	معدل العائد على الموجودات (%)	ترتيب 2016	معدل العائد على الموجودات (%)	ترتيب 2017	البنك
0.49%	1.130%	3	1.620%	1	سي تي بنك
-0.12%	1.620%	1	1.500%	2	بنك عودة
0.15%	1.030%	6	1.180%	3	بنك أبو ظبي الأول (بنك أبو ظبي الوطني - سابقاً)
-0.23%	1.330%	2	1.100%	4	بنك لبنان والمهجر
0.00%	1.100%	4	1.100%	4	مصرف الراقدين
-0.50%	1.090%	5	0.590%	6	بنك ستاندرد تشارترد
-0.08%	0.610%	7	0.530%	7	بنك الكويت الوطني - الأردن
-0.12%	0.540%	8	0.420%	8	البنك العقاري المصري العربي
-0.05%	1.06%		1.01%		متوسط معدل العائد على الموجودات للبنوك التجارية الأجنبية
-0.007%	1.042%		1.035%		متوسط معدل العائد على الموجودات للبنوك العاملة في الأردن

المصدر: البيانات المالية للبنوك.

* بنك أجنبي.

ب. معدل العائد على حقوق الملكية للبنوك العاملة في الأردن

انخفض متوسط العائد على حقوق الملكية للبنوك العاملة في الأردن من ١٣, ٨٪ في عام ٢٠١٦ إلى ٦١, ٧٪ في عام ٢٠١٧ وبانخفاض قدرة ٥٣, ٠٪. وقد بلغ متوسط معدل العائد على حقوق الملكية للبنوك التجارية الأردنية ٦, ٧٪، بينما بلغ المعدل ٤٧, ١١٪ للبنوك الإسلامية، و ٦٨, ٥٪ للبنوك التجارية الأجنبية.

جدول رقم (٩): معدل العائد على حقوق الملكية للبنوك العاملة في الأردن في نهاية عام ٢٠١٧ مقارنة مع عام ٢٠١٦

الزيادة (النقصان) عن العام الماضي	2016		2017		البنك
	معدل العائد على حقوق الملكية (%)	ترتيب 2016	معدل العائد على حقوق الملكية (%)	ترتيب 2017	
1.97%	10.770%	3	12.740%	1	البنك العربي
0.41%	11.090%	2	11.500%	2	بنك الاسكان للتجارة والتمويل
1.03%	8.902%	7	9.930%	3	بنك الاردن
-1.80%	10.600%	4	8.800%	4	بنك الاستثمار العربي الأردني
-1.04%	9.770%	5	8.730%	5	بنك الاتحاد
5.75%	2.125%	11	7.870%	6	بنك المال الأردني
-6.85%	14.400%	1	7.550%	7	بنك القاهرة عمان
-2.08%	9.630%	6	7.550%	7	بنك ABC
-2.74%	8.740%	8	6.000%	9	بنك سوسيته جنرال - الأردن
-0.17%	4.970%	10	4.800%	10	البنك الأردني الكويتي
2.44%	1.580%	12	4.020%	11	البنك الأهلي الأردني
-4.39%	6.070%	9	1.680%	12	البنك التجاري الأردني
NA	NA	NA	NA	NA	البنك الاستثماري
-0.62%	8.22%		7.60%		متوسط العائد على حقوق الملكية للبنوك التجارية الأردنية
الزيادة (النقصان) عن العام الماضي	معدل العائد على حقوق الملكية (%)	ترتيب 2016	معدل العائد على حقوق الملكية (%)	ترتيب 2017	البنك
1.80%	15.600%	2	17.400%	1	البنك العربي الإسلامي الدولي
-1.43%	16.520%	1	15.090%	2	البنك الإسلامي الأردني
0.82%	8.410%	3	9.230%	3	مصرف الراجحي *
-0.05%	4.220%	4	4.170%	4	بنك صفوة الاسلامي
0.28%	11.19%		11.47%		متوسط العائد على حقوق الملكية للبنوك الإسلامية
الزيادة (النقصان) عن العام الماضي	معدل العائد على حقوق الملكية (%)	ترتيب 2016	معدل العائد على حقوق الملكية (%)	ترتيب 2017	البنك
-2.14%	13.700%	1	11.560%	1	بنك عودة
-2.61%	12.710%	2	10.100%	2	بنك لبنان والمهجر
2.45%	5.990%	4	8.440%	3	سي تي بنك
-0.20%	6.300%	3	6.100%	4	بنك أبو ظبي الأول (بنك أبو ظبي الوطني - سابقاً)
-2.45%	5.480%	5	3.030%	5	بنك ستاندرد تشارترد
-0.85%	3.220%	6	2.370%	6	البنك القطري المصري العربي
-0.10%	2.200%	7	2.100%	7	مصرف الرافدين
-0.41%	2.180%	8	1.770%	8	بنك الكويت الوطني - الأردن
-0.79%	6.47%		5.68%		متوسط العائد على حقوق الملكية للبنوك التجارية الأجنبية
-0.53%	8.13%		7.61%		متوسط العائد على حقوق الملكية للبنوك العاملة في الأردن

المصدر: البيانات المالية للبنوك.

* بنك أجنبي.

رابعاً:
ترتيب البنوك حسب مؤشرات
التفرع المصري

أ. ترتيب البنوك حسب عدد الفروع داخل الأردن

ارتفع عدد فروع البنوك العاملة في الأردن من ٧٩٦ فرع في نهاية عام ٢٠١٦ إلى ٨٠٦ فرع في نهاية عام ٢٠١٧، وبنسبة ارتفاع بلغت ٢٦،١٪. وقد بلغ عدد فروع البنوك التجارية الأردنية ٦٠٣ فرع (٨، ٧٤٪ من إجمالي عدد الفروع) و ١٤٨ فرع للبنوك الإسلامية (٤، ١٨٪ من إجمالي عدد الفروع) و ٥٥ فرعاً تابعاً للبنوك التجارية الأجنبية (٨، ٦٪ من إجمالي عدد الفروع).

جدول رقم (١٠): عدد فروع البنوك العاملة في الأردن في نهاية عام ٢٠١٧ مقارنة مع عام ٢٠١٦

نسبة التغير (%)	2016			2017			البنك
	النسبة لإجمالي عدد الفروع (%)	عدد الفروع داخل الأردن	ترتيب 2016	النسبة لإجمالي عدد الفروع (%)	عدد الفروع داخل الأردن	ترتيب 2017	
0.00%	14.70%	117	1	14.52%	117	1	بنك الاسكان للتجارة والتمويل
0.00%	9.30%	74	2	9.18%	74	2	البنك العربي
1.37%	9.17%	73	3	9.18%	74	2	بنك القاهرة عمان
2.82%	8.92%	71	4	9.06%	73	4	بنك الاردن
4.92%	7.66%	61	5	7.94%	64	5	البنك الأردني الكويتي
1.82%	6.91%	55	6	6.95%	56	6	البنك الأهلي الأردني
7.32%	5.15%	41	7	5.46%	44	7	بنك الاتحاد
-6.90%	3.64%	29	8	3.35%	27	8	البنك التجاري الأردني
0.00%	3.39%	27	9	3.35%	27	8	بنك ABC
0.00%	2.26%	18	10	2.23%	18	10	بنك الاستثمار العربي الأردني
0.00%	2.14%	17	11	2.11%	17	11	بنك سوسيته جنرال - الأردن
0.00%	1.51%	12	12	1.49%	12	12	بنك المال الأردني
NA	NA	NA	NA	NA	NA	NA	البنك الاستثماري
1.34%	74.75%	595		74.81%	603		إجمالي عدد فروع البنوك التجارية الأردنية
نسبة التغير (%)	النسبة لإجمالي عدد الفروع (%)	عدد الفروع داخل الأردن	ترتيب 2016	النسبة لإجمالي عدد الفروع (%)	عدد الفروع داخل الأردن	ترتيب 2017	البنك
0.00%	9.30%	74	1	9.18%	74	1	البنك الإسلامي الأردني
2.44%	5.15%	41	2	5.21%	42	2	البنك العربي الاسلامي الدولي
0.00%	3.14%	25	3	3.10%	25	3	بنك صفوة الاسلامي
0.00%	0.88%	7	4	0.87%	7	4	مصرف الراجحي *
0.68%	18.47%	147		18.36%	148		إجمالي عدد فروع البنوك الإسلامية
نسبة التغير (%)	النسبة لإجمالي عدد الفروع (%)	عدد الفروع داخل الأردن	ترتيب 2016	النسبة لإجمالي عدد الفروع (%)	عدد الفروع داخل الأردن	ترتيب 2017	البنك
7.14%	1.76%	14	1	1.86%	15	1	بنك لبنان والمهجر
0.00%	1.76%	14	1	1.74%	14	2	بنك عودة
27.27%	1.38%	11	3	1.74%	14	2	البنك العقاري المصري العربي
-16.67%	0.75%	6	4	0.62%	5	4	بنك ستاندرد تشارترد
0.00%	0.25%	2	6	0.25%	2	5	مصرف الراجحي
0.00%	0.25%	2	6	0.25%	2	5	سي تي بنك
0.00%	0.25%	2	6	0.25%	2	5	بنك أبو ظبي الأول (بنك أبو ظبي الوطني - سابقاً)
-66.67%	0.38%	3	5	0.12%	1	8	بنك الكويت الوطني - الأردن
1.85%	6.78%	54		6.82%	55		إجمالي عدد فروع البنوك التجارية الأجنبية
1.26%	100.0%	796		100.0%	806		إجمالي عدد فروع البنوك العاملة في الأردن

المصدر: بيانات البنوك.

* بنك أجنبي.

ب. ترتيب البنوك حسب عدد أجهزة الصراف الآلي داخل الأردن

ارتفع عدد أجهزة الصراف الآلي التابعة للبنوك داخل الأردن من ١٦٠٦ جهاز في عام ٢٠١٦ إلى ١٧٠٧ جهاز في عام ٢٠١٧، وبنسبة ارتفاع بلغت ٦,٢٪. وقد بلغ عدد أجهزة الصراف الآلي التابعة للبنوك التجارية الأردنية ١٢٥٣ جهازاً (٤,٧٪ من إجمالي عدد أجهزة الصراف الآلي)، فيما بلغ عدد الأجهزة التابعة للبنوك الإسلامية ٣٧٥ جهازاً (٢٢٪ من إجمالي عدد الأجهزة) وبلغ عدد الأجهزة التابعة للبنوك التجارية الأجنبية ٧٩ جهازاً (٤,٦٪ من إجمالي عدد الأجهزة).

جدول رقم (١١): عدد أجهزة الصراف الآلي التابعة للبنوك العاملة في الأردن في نهاية عام ٢٠١٧ مقارنة مع عام ٢٠١٦

نسبة التغير (%)	2016			2017			البنك
	النسبة لإجمالي عدد الأجهزة (%)	عدد أجهزة الصراف الآلي	ترتيب 2016	النسبة لإجمالي عدد الأجهزة (%)	عدد أجهزة الصراف الآلي	ترتيب 2017	
1.33%	14.07%	226	1	13.42%	229	1	بنك الاسكان للتجارة والتمويل
10.43%	10.15%	163	3	10.54%	180	2	البنك العربي
4.27%	10.21%	164	2	10.02%	171	3	بنك القاهرة عمان
11.67%	7.47%	120	4	7.85%	134	4	بنك الاردن
4.31%	7.22%	116	5	7.09%	121	5	البنك الاهلي الأردني
7.61%	5.73%	92	6	5.80%	99	6	البنك الأردني الكويتي
15.38%	4.86%	78	7	5.27%	90	7	بنك الاتحاد
3.45%	3.61%	58	8	3.51%	60	8	بنك الاستثمار العربي الأردني
6.00%	3.11%	50	10	3.10%	53	9	البنك التجاري الأردني
-3.77%	3.30%	53	9	2.99%	51	10	بنك ABC
-4.26%	2.93%	47	11	2.64%	45	11	بنك المال الأردني
0.00%	1.25%	20	12	1.17%	20	12	بنك سويسبة جنرال - الأردن
NA	NA	NA	NA	NA	NA	NA	البنك الاستثماري
5.56%	73.91%	1187		73.40%	1253		إجمالي عدد أجهزة الصراف الآلي التابعة للبنوك التجارية الأردنية
نسبة التغير (%)	النسبة لإجمالي عدد الأجهزة (%)	عدد أجهزة الصراف الآلي	ترتيب 2016	النسبة لإجمالي عدد الأجهزة (%)	عدد أجهزة الصراف الآلي	ترتيب 2017	البنك
7.89%	11.83%	190	1	12.01%	205	1	البنك الإسلامي الأردني
16.39%	3.80%	61	2	4.16%	71	2	البنك العربي الإسلامي الدولي
0.00%	3.61%	58	3	3.40%	58	3	بنك صفوة الاسلامي
20.59%	2.12%	34	4	2.40%	41	4	مصرف الراجحي *
9.33%	21.36%	343		21.97%	375		إجمالي عدد أجهزة الصراف الآلي التابعة للبنوك الإسلامية
نسبة التغير (%)	النسبة لإجمالي عدد الأجهزة (%)	عدد أجهزة الصراف الآلي	ترتيب 2016	النسبة لإجمالي عدد الأجهزة (%)	عدد أجهزة الصراف الآلي	ترتيب 2017	البنك
0.00%	1.62%	26	1	1.52%	26	1	بنك عودة
18.75%	1.00%	16	2	1.11%	19	2	بنك لبنان والمهجر
6.67%	0.93%	15	3	0.94%	16	3	البنك العقاري المصري العربي
-12.50%	0.50%	8	4	0.41%	7	4	بنك ستاندرد تشارترد
0.00%	0.37%	6	5	0.35%	6	5	بنك الكويت الوطني - الأردن
0.00%	0.31%	5	6	0.29%	5	6	بنك أبو ظبي الأول (بنك أبو ظبي الوطني - سابقاً)
0.00%	0.00%	0		0.00%	0		مصرف الراجحي *
0.00%	0.00%	0		0.00%	0		سيتي بنك *
3.95%	4.73%	76		4.63%	79		إجمالي عدد أجهزة الصراف الآلي التابعة للبنوك التجارية الأجنبية
6.29%	100.00%	1606		100.00%	1707		إجمالي عدد أجهزة الصراف الآلي التابعة للبنوك العاملة في الأردن

المصدر: بيانات البنوك.

* بنك أجنبي.

** لا يوجد لديها أجهزة صراف آلي

خامساً:
الموارد البشرية في البنوك
العاملة في الأردن

أ. ترتيب البنوك حسب عدد العاملين

ارتفع عدد العاملين في جميع البنوك العاملة في الأردن من ٢٠٠٦٥ موظفاً وموظفة في عام ٢٠١٦ إلى ٢٠٥٨٢ موظفاً وموظفة في عام ٢٠١٧، وبنسبة ارتفاع مقدارها ٦,٢٪. وقد بلغ عدد العاملين في البنوك التجارية الأردنية ١٥١١٢ موظفاً وموظفة (٤,٧٣٪ من مجموع عدد العاملين)، فيما بلغ عدد العاملين في البنوك الإسلامية ٤٠٨٦ موظفاً وموظفة (٩,١٩٪ من مجموع عدد العاملين)، وفي البنوك التجارية الأجنبية ١٢٨٤ موظفاً وموظفة (٧,٦٪ من مجموع عدد العاملين).

جدول رقم (١٢): عدد العاملين في البنوك العاملة في الأردن في نهاية عام ٢٠١٧ مقارنة مع عام ٢٠١٦

نسبة التغير (%)	2016			2017			البنك	
	النسبة لإجمالي عدد العاملين (%)	مجموع العاملين	ترتيب 2016	النسبة لإجمالي عدد العاملين (%)	مجموع العاملين	ترتيب 2017		
2.84%	14.90%	2990	1	14.94%	3075	1	البنك العربي	البنوك التجارية الأردنية
1.38%	11.93%	2393	2	11.79%	2426	2	بنك الاسكان للتجارة والتمويل	
6.15%	7.86%	1578	3	8.14%	1675	3	بنك الاردن	
3.80%	7.74%	1553	4	7.83%	1612	4	بنك القاهرة عمان	
-12.55%	6.87%	1379	5	5.86%	1206	5	البنك الأهلي الأردني	
3.56%	5.74%	1151	6	5.79%	1192	6	البنك الأردني الكويتي	
11.15%	5.09%	1022	7	5.52%	1136	7	بنك الاتحاد	
3.68%	3.52%	706	9	3.56%	732	8	بنك الاستثمار العربي الأردني	
0.56%	3.55%	713	8	3.48%	717	9	البنك التجاري الأردني	
-5.32%	2.91%	583	10	2.68%	552	10	بنك المال الأردني	
4.07%	2.45%	492	11	2.49%	512	11	بنك ABC	
4.92%	1.32%	264	12	1.35%	277	12	بنك سويسيت جنرال - الأردن	
NA	NA	NA	NA	NA	NA	NA	البنك الاستثماري	
1.94%	73.88%	14824		73.42%	15112		إجمالي عدد العاملين في البنوك التجارية الأردنية	
نسبة التغير (%)	النسبة لإجمالي عدد العاملين (%)	مجموع العاملين	ترتيب 2016	النسبة لإجمالي عدد العاملين (%)	مجموع العاملين	ترتيب 2017	البنك	البنوك الإسلامية
4.43%	11.14%	2236	1	11.34%	2335	1	البنك الإسلامي الأردني	
3.65%	4.37%	877	2	4.42%	909	2	البنك العربي الإسلامي الدولي	
19.25%	2.38%	478	3	2.77%	570	3	بنك صفوة الاسلامي	
8.80%	1.25%	250	4	1.32%	272	4	مصرف الراجحي *	
6.38%	19.14%	3841		19.85%	4086		إجمالي عدد العاملين في البنوك الإسلامية	
نسبة التغير (%)	النسبة لإجمالي عدد العاملين (%)	مجموع العاملين	ترتيب 2016	النسبة لإجمالي عدد العاملين (%)	مجموع العاملين	ترتيب 2017	البنك	البنوك التجارية الأجنبية
21.53%	1.76%	353	1	2.08%	429	1	بنك لبنان والمهجر	
-2.47%	1.61%	324	2	1.54%	316	2	البنك العقاري المصري العربي	
-4.17%	1.44%	288	3	1.34%	276	3	بنك عودة	
-6.91%	0.94%	188	4	0.85%	175	4	بنك ستاندرد تشارترد	
-38.89%	0.54%	108	5	0.32%	66	5	بنك الكويت الوطني - الأردن	
-9.68%	0.31%	62	6	0.27%	56	6	سي تي بنك	
-15.09%	0.26%	53	7	0.22%	45	7	بنك أبو ظبي الأول (بنك أبو ظبي الوطني - سابقاً)	
-12.50%	0.12%	24	8	0.10%	21	8	مصرف الراجحي	
-1.14%	6.98%	1400		6.72%	1384		إجمالي عدد العاملين في البنوك التجارية الأجنبية	
2.58%	100.00%	20065		100.00%	20582		إجمالي عدد العاملين في البنوك العاملة في الأردن	

المصدر: بيانات البنوك.

* بنك أجنبي.

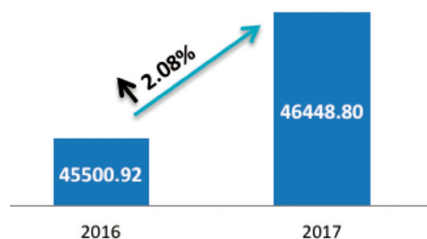
سادساً:

ملخص لأهم المؤشرات المالية
للبنوك العاملة في الأردن

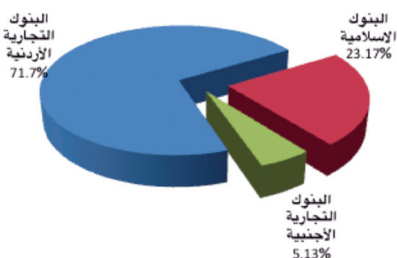
توزيع إجمالي موجودات البنوك العاملة في الأردن كما في نهاية عام 2017



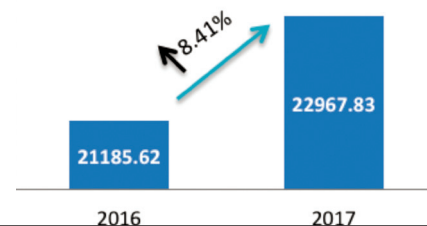
إجمالي الموجودات للبنوك العاملة في الأردن (مليون دينار)



توزيع إجمالي التسهيلات الائتمانية المباشرة / بالصافي للممنوحة من البنوك العاملة في الأردن كما في نهاية عام 2017



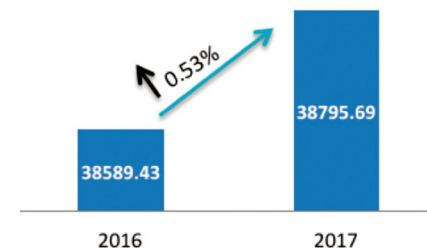
إجمالي التسهيلات الائتمانية المباشرة / بالصافي للممنوحة من البنوك العاملة في الأردن (مليون دينار)



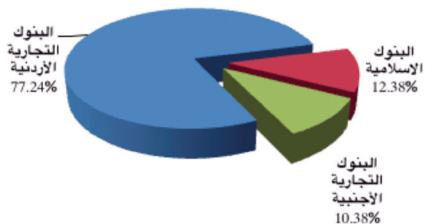
توزيع إجمالي الودائع لدى البنوك العاملة في الأردن كما في نهاية عام 2017



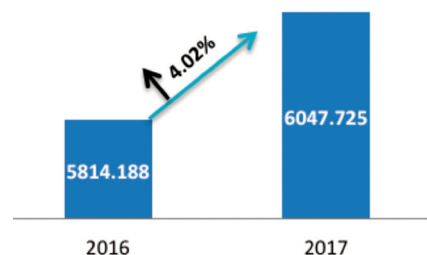
إجمالي الودائع لدى البنوك العاملة في الأردن (مليون دينار)



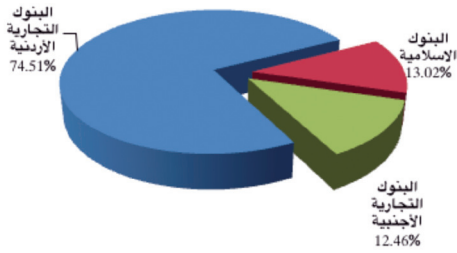
توزيع حقوق الملكية في البنوك العاملة في الأردن كما في نهاية عام 2017



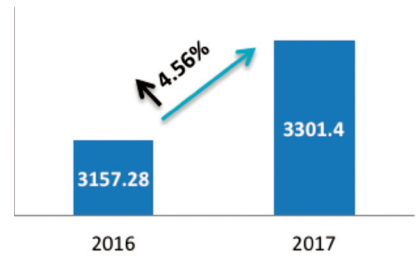
إجمالي حقوق الملكية للبنوك العاملة في الأردن (مليون دينار)



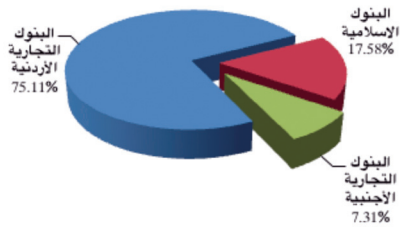
توزيع رأس مال البنوك العاملة في الأردن كما في نهاية عام 2017



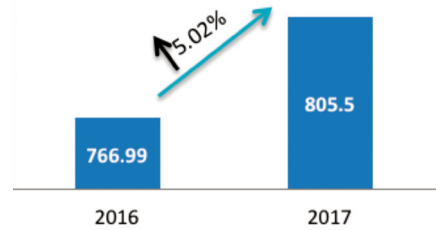
اجمالي رأس مال البنوك العاملة في الأردن (مليون دينار)



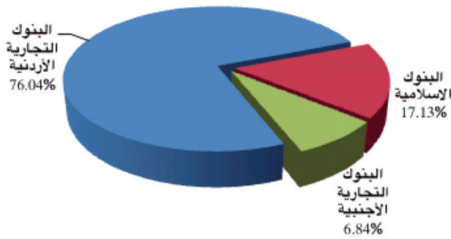
توزيع الربح قبل الضريبة للبنوك العاملة في الأردن كما في نهاية عام 2017



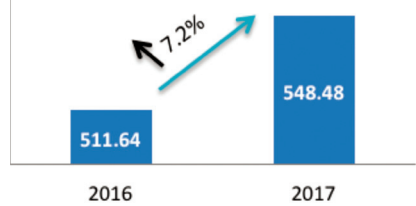
اجمالي الربح قبل الضريبة للبنوك العاملة في الأردن (مليون دينار)



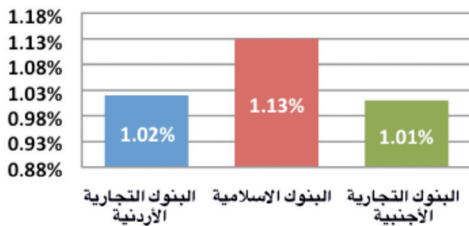
توزيع صافي الربح بعد الضريبة للبنوك العاملة في الأردن كما في نهاية عام 2017



اجمالي الربح بعد الضريبة للبنوك العاملة في الأردن (مليون دينار)



توزيع العائد على الموجودات للبنوك العاملة في الأردن كما في نهاية عام 2017



معدل العائد على الأصول للبنوك العاملة في الأردن (%)

