

الأداء المقارن للبنوك العاملة في الأردن خلال عام ٢٠٠٩

إعداد: دائرة الدراسات
جمعية البنوك في الأردن

تموز - ٢٠١٠

عمان - الأردن

قائمة المحتويات

رقم الصفحة	الموضوع
٥	تقديم رئيس مجلس الإدارة
٧	مقدمة المدير العام
الجزء الأول: البنود الرئيسية في قائمة المركز المالي	
١١	١- إجمالي موجودات البنوك العاملة في الأردن في نهاية عام ٢٠٠٩.
١٢	٢- إجمالي التسهيلات الائتمانية الممنوحة من قبل البنوك العاملة في الأردن في نهاية عام ٢٠٠٩.
١٣	٣- إجمالي الودائع لدى البنوك العاملة في الأردن في نهاية عام ٢٠٠٩.
١٤	٤- حقوق الملكية في البنوك العاملة في الأردن في نهاية عام ٢٠٠٩.
١٥	٥- رأسمال البنوك العاملة في الأردن في نهاية عام ٢٠٠٩.
الجزء الثاني: البنود الرئيسية في قائمة الدخل	
١٩	٦- الربح قبل الضريبة للبنوك العاملة في الأردن في نهاية عام ٢٠٠٩.
٢٠	٧- صافي الربح بعد الضريبة للبنوك العاملة في الأردن في نهاية عام ٢٠٠٩.
الجزء الثالث: مؤشرات الربحية للبنوك العاملة في الأردن	
٢٣	٨- معدل العائد على الموجودات للبنوك العاملة في الأردن في عام ٢٠٠٩.
٢٤	٩- معدل العائد على حقوق الملكية للبنوك العاملة في الأردن في عام ٢٠٠٩.
الجزء الرابع: الموارد البشرية في البنوك العاملة في الأردن	
٢٧	١٠- عدد العاملين في البنوك العاملة في الأردن في نهاية عام ٢٠٠٩.

© جميع الحقوق محفوظة لجمعية البنوك في الأردن، ولا يسمح بإعادة إصدار هذه الكراسة أو أي جزء منها أو تخزينها في نطاق استعادة المعلومات أو نقلها أو استنساخها أو ترجمتها بأي شكل من الأشكال دون إذن خطي من الجمعية. ويجوز الاقتباس منها لأغراض البحث العلمي بعد الإشارة إلى المصدر.

تنفيذ وإشراف فني وطباعة :



المؤسسة الأردنية للتصميم والطباعة

الشميساني - طلعة البلاستيك - هاتف: ٥٦٠٤٨٣١ - تليفاكس: ٥٦٠٤٨٣٢

تقديم

تعمل جمعية البنوك في الأردن ومنذ تأسيسها عام ١٩٧٨ على الارتقاء بالعمل المصرفي والنهوض به من خلال رعاية مصالح البنوك الأعضاء والتنسيق فيما بينهم تحقيقاً لمنفعتهم المشتركة، بالإضافة إلى سعيها لتطوير أساليب أداء الخدمات المصرفية وتحديثها، وترسيخ مفاهيم العمل المصرفي وأعرافه.

وانطلاقاً من الدور الكبير الذي تضطلع به الجمعية، وحرصاً منها على توفير المعلومات الدقيقة بموضوعية وشفافية، ارتأت الجمعية أن تقوم بإعداد دراسات مختصرة ومفيدة لتوضيح أي غموض يتعلق بالعمل المصرفي، وللإجابة عن الاستفسارات والآراء المطروحة حول مختلف القضايا المتعلقة بالجهاز المصرفي الأردني، بجانب دورها التعليمي والتثقيفي لزيادة الوعي المصرفي.

وإننا نأمل مع إصدارنا لهذه الدراسات أن تحقق الفائدة المرجوة منها في توضيح حقائق الأمور، بالاعتماد على البيانات والمعلومات من مصادرها الأساسية.

والله الموفق،،

مروان عوض

رئيس مجلس الإدارة

المقدمة

يسر جمعية البنوك في الأردن أن تضع بين أيديكم العدد الخامس من سلسلة كراسات الجمعية والذي يأتي تحت عنوان «الأداء المقارن للبنوك العاملة في الأردن خلال عام ٢٠٠٩».

وتأتي هذه الكراسة لتحمل في طياتها تلخيص واف لمجمل التطورات التي شهدتها القطاع المصرفي خلال العام ٢٠٠٩، حيث تناول الجزء الأول منها تطور البنود الرئيسية في قائمة المركز المالي من حيث إجمالي الموجودات والتسهيلات والودائع في البنوك العاملة في الأردن، بالإضافة إلى حقوق الملكية ورأس المال. أما الجزء الثاني فقد تضمن على أهم بنود قائمة الدخل للبنوك العاملة في الأردن خلال العام ٢٠٠٩ والمتمثلة في الربح قبل الضريبة وصافي الربح بعد الضريبة. وقد تناول الجزء الثالث أهم مقاييس الربحية للبنوك العاملة في الأردن والتي تربط بين قائمة المركز المالي وقائمة الدخل والمتمثلة في معدل العائد على الأصول ومعدل العائد على حقوق الملكية وذلك خلال العام ٢٠٠٩.

أما الجزء الرابع والأخير، فقد جاء ليعكس تطور وتوزيع حجم الموارد البشرية في البنوك العاملة في الأردن كما في نهاية عام ٢٠٠٩.

ولقد أخذنا بعين الاعتبار مراعاة ترتيب البنوك بشكل تنازلي (من البنك الأعلى إلى البنك الأقل) حسب كل معيار من المعايير السابقة، بالإضافة إلى احتساب الأهمية النسبية لكل بنك بالنسبة لمجموع البنوك العاملة. كما راعينا تقسيم البنوك إلى ثلاثة فئات رئيسية لتشمل البنوك التجارية الأردنية، والبنوك الإسلامية، والبنوك الأجنبية. وتجدر الإشارة هنا إلى أن بيانات البنوك هي لفرع الأردن فقط ولا تشمل بيانات الفروع الخارجية.

وإننا نأمل إذ تصدر هذه الكراسة أن تسلط المزيد من الضوء على أداء الجهاز المصرفي الأردني خلال العام ٢٠٠٩، وأن تعكس أهم مؤشراتته المالية وتوفرها لكل ذوي العلاقة والمهتمين.

الدكتور عدلي قندح
المدير العام

الجزء الأول
البنود الرئيسية في قائمة المركز المالي

١ - إجمالي موجودات البنوك العاملة في الأردن في نهاية عام ٢٠٠٩

بلغ إجمالي موجودات البنوك المرخصة في نهاية عام ٢٠٠٩ ما مقداره ٣٠,٩ مليار دينار تقريباً، تتوزع بواقع ٢٣,٨ مليار دينار للبنوك التجارية الأردنية (١١,٧٧٪ من إجمالي موجودات البنوك العاملة في الأردن)، و٣,٥ مليار دينار للبنوك الإسلامية (١١,٣٨٪ من إجمالي الموجودات) و ٣,٦ مليار دينار للبنوك الأجنبية (١١,٥١٪ من إجمالي الموجودات).

جدول رقم (١): إجمالي موجودات البنوك العاملة في الأردن في نهاية عام ٢٠٠٩

النسبة من إجمالي الموجودات (%)	الموجودات (مليون دينار)	ترتيب ٢٠٠٩	البنك	
٢٤,١٩	٧,٤٦٨,٠	١	البنك العربي	البنوك التجارية الأردنية
١٥,٣٢	٤,٧٢٧,٦	٢	بنك الإسكان للتجارة والتمويل	
٥,٨٩	١,٨١٨,٠	٣	البنك الأردني الكويتي	
٥,٧٠	١,٧٥٩,٠	٤	البنك الأهلي الأردني	
٤,٧٨	١,٤٧٥,٠	٥	بنك الأردن	
٤,٦٥	١,٤٣٦,٤	٦	بنك الاتحاد	
٤,١٧	١,٢٨٧,٠	٧	بنك القاهرة عمان	
٣,٢٩	١,٠١٦,٠	٨	بنك المال الأردني	
٢,١٦	٦٦٦,٧	٩	البنك الاستثماري	
٢,١٥	٦٦٤,٠	١٠	بنك الاستثمار العربي الأردني	
١,٩٢	٥٩١,٥	١١	بنك المؤسسة العربية المصرفية / الأردن	
١,٩١	٥٩٠,٩	١٢	البنك التجاري الأردني	
٠,٩٨	٣٠١,٠	١٣	بنك سوسيته جنرال - الأردن	
٧٧,١١	٢٣,٨٠١,١		الإجمالي	
النسبة من إجمالي الموجودات (%)	الموجودات (مليون دينار)	ترتيب ٢٠٠٩	البنك	
٨,٠١	٢,٤٧١,٥	١	البنك الإسلامي الأردني	البنوك الإسلامية
٣,٣٧	١,٠٤٠,٨	٢	البنك العربي الإسلامي الدولي	
١١,٣٨	٣,٥١٢,٣		الإجمالي	
النسبة من إجمالي الموجودات (%)	الموجودات (مليون دينار)	ترتيب ٢٠٠٩	البنك	
٣,٢٣	٩٩٦,٠	١	بنك HSBC	البنوك الأجنبية
١,٨٩	٥٨٣,٣	٢	بنك عودة	
١,٧٢	٥٢٠,٠	٣	بنك ستاندرد تشارترد	
١,٣٣	٤١٠,٠	٤	لبنان والمهجر	
١,١٦	٣٥٨,٠	٥	البنك العقاري المصري العربي	
٠,٩١	٢٨٢,٢	٦	سيتي بنك	
٠,٨٣	٢٥٧,٣	٧	بنك الكويت الوطني	
٠,٤٤	١٣٧,٠	٨	مصرف الراجحي	
١١,٥١	٣,٥٥٣,٨		الإجمالي	

٢- إجمالي التسهيلات الائتمانية الممنوحة من قبل البنوك العاملة في

الأردن في نهاية عام ٢٠٠٩

بلغ رصيد التسهيلات المقدمة من البنوك المرخصة ١٢,٤ مليار دينار، تتوزع بواقع ٩,٦٤ مليار دينار للبنوك التجارية الأردنية (٧٩,٧٧٪ من إجمالي التسهيلات) و ١,٧٣ مليار دينار للبنوك الإسلامية (٩,٦١٪ من إجمالي التسهيلات) و ١,٠٢ مليار دينار للبنوك الأجنبية (٨,٢٥٪ من إجمالي التسهيلات).

جدول رقم (٢): التسهيلات الائتمانية الممنوحة من البنوك العاملة في الأردن في نهاية عام ٢٠٠٩

النسبة من إجمالي التسهيلات (%)	التسهيلات (مليون دينار)	ترتيب ٢٠٠٩	البنك	البنوك التجارية الأردنية
١٨,٣٢	٢,٢٧٢,٠٠٠	١	البنك العربي	
١٣,٦٤	١,٦٩١,٣٠٠	٢	بنك الإسكان للتجارة والتمويل	
٧,٨٠	٩٦٧,٠٠٠	٣	البنك الأردني الكويتي	
٦,٧٤	٨٣٦,٠٠٠	٤	البنك الأهلي الأردني	
٥,٨٦	٧٢٧,٠٠٠	٥	بنك الأردن	
٥,٥١	٦٨٣,٣٢٦	٦	بنك الاتحاد	
٤,٧٦	٥٩٠,٠٠٠	٧	بنك القاهرة عمان	
٤,٣٤	٥٣٨,٠٠٠	٨	بنك المال الأردني	
٢,٧٣	٣٣٨,٢٩٨	٩	البنك التجاري الأردني	
٢,٤٢	٢٩٩,٥٩٨	١٠	البنك الاستثماري	
٢,١١	٢٦٢,٠٠٠	١١	بنك الاستثمار العربي الأردني	
٢,٠٩	٢٥٩,٥٠٠	١٢	بنك المؤسسة العربية المصرفية / الأردن	
١,٤٧	١٨٢,٠٠٠	١٣	بنك سوسيته جنرال - الأردن	
٧٧,٧٩	٩,٦٤٦,٠٣١		الإجمالي	
النسبة من إجمالي التسهيلات (%)	التسهيلات (مليون دينار)	ترتيب ٢٠٠٩	البنك	البنوك الإسلامية
١٢,٥٥	١,٥٥٦,٥٥٤	١	البنك الإسلامي الأردني	
١,٤١	١٧٥,٠٧٥	٢	البنك العربي الإسلامي الدولي	
١٣,٩٦	١,٧٣١,٦٣٠		الإجمالي	
النسبة من إجمالي التسهيلات (%)	التسهيلات (مليون دينار)	ترتيب ٢٠٠٩	البنك	البنوك الأجنبية
٢,٥٣	٣١٤,٠٠٠	١	بنك HSBC	
١,٩١	٢٣٦,٣٠٩	٢	بنك عودة	
١,٥٠	١٨٦,٥٠٠	٣	ليتان والمهجر	
٠,٨٣	١٠٣,٠٤٧	٤	بنك ستاندرد تشارترد	
٠,٦٩	٨٥,٤٠٠	٥	بنك الكويت الوطني	
٠,٤٧	٥٨,٦٩١	٦	سي تي بنك	
٠,٣١	٣٨,٨٢٠	٧	البنك العقاري المصري العربي	
٠,٠٠	٠,٤٢٨	٨	مصرف الراجحي	
٨,٢٥	١,٠٢٣,١٩٥		الإجمالي	

٣- إجمالي الودائع لدى البنوك العاملة في الأردن في نهاية عام ٢٠٠٩

بلغ إجمالي الودائع لدى البنوك المرخصة ٢١,٢٥ مليار دينار، تتوزع بواقع ١٥,٩٤ مليار دينار للبنوك التجارية الأردنية (٧٥,٠٣٪ من إجمالي الودائع) و ٢,٨٦ مليار دينار للبنوك الإسلامية (١٣,٤٨٪ من إجمالي الودائع) و ٢,٤٤ مليار دينار للبنوك الأجنبية (١١,٤٩٪ من إجمالي الودائع).

جدول رقم (٣): إجمالي الودائع لدى البنوك العاملة في الأردن في نهاية عام ٢٠٠٩

النسبة إلى إجمالي الودائع (%)	مجموع الودائع (مليون دينار)	ترتيب ٢٠٠٩	البنك	
٢٢,٥١	٤.٧٨٢,٥٢٢	١	البنك العربي	البنوك التجارية الأردنية
١٥,٩٢	٣.٣٨١,٩٠٠	٢	بنك الإسكان للتجارة والتمويل	
٥,٥٧	١.١٨٢,٦٠٤	٣	البنك الأردني الكويتي	
٥,٢٠	١.١٠٣,٨٠٠	٤	بنك الأردن	
٥,٠٠	١.٠٦٣,٠٠٠	٥	البنك الأهلي الأردني	
٣,٨٦	٨١٩,٥٥٦	٦	بنك الاتحاد	
٣,٨٢	٨١٢,٠٠٠	٧	بنك القاهرة عمان	
٣,١٣	٦٦٥,٠٠٠	٨	بنك المال الأردني	
٢,٩٥	٦٢٦,٨٢٠	٩	بنك الاستثمار العربي الأردني	
٢,٤٤	٥١٩,٤٢٢	١٠	البنك الاستثماري	
١,٩٩	٤٢٣,٧٠٠	١١	بنك المؤسسة العربية المصرفية / الأردن	
١,٩٤	٤١١,٥٩٤	١٢	البنك التجاري الأردني	
٠,٧٠	١٤٩,٠٠٠	١٣	بنك سوسيته جنرال - الأردن	
٧٥,٠٣	١٥,٩٤٠,٩١٨		الإجمالي	
النسبة إلى إجمالي الودائع (%)	مجموع الودائع (مليون دينار)	ترتيب ٢٠٠٩	البنك	
١٠,٣٠	٢.١٨٧,٤٥٤	١	البنك الإسلامي الأردني	البنوك الإسلامية
٣,١٨	٦٧٦,٢٩٢	٢	البنك العربي الإسلامي الدولي	
١٣,٤٨	٢.٨٦٣,٧٤٦		الإجمالي	
النسبة إلى إجمالي الودائع (%)	مجموع الودائع (مليون دينار)	ترتيب ٢٠٠٩	البنك	
٣,٧٧	٨٠٠,٠٠٠	١	بنك HSBC	البنوك الأجنبية
٢,١٧	٤٦٠,٠٥٤	٢	بنك عودة	
١,٥٩	٣٣٧,٤٠٣	٣	بنك ستاندرد تشارترد	
١,٣٩	٢٩٥,٨٠٠	٤	لبنان والمهجر	
١,٠٨	٢٣٠,٥٠٠	٥	البنك العقاري المصري العربي	
١,٠٦	٢٢٥,٣٤٢	٦	سيتي بنك	
٠,٤٢	٨٩,٦٠٠	٧	بنك الكويت الوطني	
٠,٠٢	٣,٤٨٩	٨	مصرف الراجحي	
١١,٤٩	٢.٤٤٢,١٨٨		الإجمالي	

٤- حقوق الملكية في البنوك العاملة في الأردن في نهاية عام ٢٠٠٩

بلغ إجمالي حقوق الملكية للبنوك المرخصة ٣٩٨٤,٧ مليون دينار، تتوزع بواقع ٣٢٦٠,٢ مليون دينار للبنوك التجارية الأردنية (٨٢,٨١٪ من إجمالي حقوق الملكية) و ٤,٤٠٢ مليون دينار للبنوك الإسلامية (٣٩,٧٪ من إجمالي حقوق الملكية) و ٤٣٠,١ مليون دينار للبنوك الأجنبية (١٠,٧٩٪ من إجمالي حقوق الملكية).

جدول رقم (٤): حقوق الملكية في البنوك العاملة في الأردن في نهاية عام ٢٠٠٩

النسبة إلى إجمالي حقوق الملكية (%)	حقوق الملكية (مليون دينار)	ترتيب ٢٠٠٩	البنك	البنوك التجارية الأردنية
٢١,٣١	٨٤٩,٠	١	بنك الإسكان للتجارة والتمويل	
١٩,٢٥	٧٦٧,٠	٢	البنك العربي	
٦,٦٧	٢٦٥,٦	٣	البنك الأردني الكويتي	
٥,٦٣	٢٢٤,٥	٤	بنك الاتحاد	
٤,٨٤	١٩٣,٠	٥	البنك الأهلي الأردني	
٤,٧٤	١٨٩,٠	٦	بنك المال الأردني	
٤,٤٢	١٧٦,٠	٧	بنك الأردن	
٣,٨٦	١٥٤,٠	٨	بنك القاهرة عمان	
٣,١١	١٢٤,٠	٩	بنك الاستثمار العربي الأردني	
٢,٣٤	٩٣,٢	١٠	البنك الاستثماري	
٢,١٧	٨٦,٦	١١	البنك التجاري الأردني	
٢,١٤	٨٥,٢	١٢	بنك المؤسسة العربية المصرفية / الأردن	
١,٣٣	٥٣,٠	١٣	بنك سوسيته جنرال - الأردن	
٨١,٨٢	٣.٢٦٠,٢		الإجمالي	
النسبة إلى إجمالي حقوق الملكية (%)	حقوق الملكية (مليون دينار)	ترتيب ٢٠٠٩	البنك	البنوك الإسلامية
٤,٤٤	١٧٦,٨	١	البنك الإسلامي الأردني	
٢,٩٥	١١٧,٦	٢	البنك العربي الإسلامي الدولي	
٧,٣٩	٢٩٤,٤		الإجمالي	
النسبة إلى إجمالي حقوق الملكية (%)	حقوق الملكية (مليون دينار)	ترتيب ٢٠٠٩	البنك	البنوك الأجنبية
٢,٧٦	١١٠,٠	١	بنك HSBC	
١,٦٢	٦٤,٤	٢	بنك ستاندرد تشارترد	
١,٥٩	٦٣,٣	٣	بنك الكويت الوطني	
١,٢١	٤٨,٣	٤	بنك عودة	
١,٠٨	٤٢,٩	٥	لبنان والمهجر	
٠,٩٣	٣٧,٠	٦	البنك العقاري المصري العربي	
٠,٨٧	٣٤,٧	٧	سي تي بنك	
٠,٧٤	٢٩,٦	٨	مصرف الراجحي	
١٠,٧٩	٤٣٠,١		الإجمالي	

٥- رأس مال البنوك العاملة في الأردن في نهاية عام ٢٠٠٩

بلغ مجموع رأس مال البنوك المرخصة ٢٢٢٣,٩ مليون دينار، تتوزع بواقع ٤,١٧٧٠ مليون دينار للبنوك التجارية الأردنية (٧٩,٦١٪ من مجموع رأس المال) و ٢٠٠ مليون دينار للبنوك الإسلامية (٨,٩٩٪ من مجموع رأس المال) و ٢٥٣,٦ مليون دينار للبنوك الأجنبية (١١,٤٠٪ من مجموع رأس المال).

جدول رقم (٥): رأس مال البنوك العاملة في الأردن في نهاية عام ٢٠٠٩

النسبة إلى إجمالي رأس المال (%)	رأس المال (مليون دينار)	ترتيب ٢٠٠٩	البنك	البنوك التجارية الأردنية
٢٤,٠١	٥٢٤,٠	١	البنك العربي	
١١,٣٣	٢٥٢,٠	٢	بنك الإسكان للتجارة والتمويل	
٥,٩٥	١٢٢,٣	٣	بنك المال الأردني	
٤,٩٥	١١٠,٠	٤	البنك الأهلي الأردني	
٤,٥٠	١٠٠,٠	٥	بنك الأردن	
٤,٥٠	١٠٠,٠	٥	البنك الأردني الكويتي	
٤,٥٠	١٠٠,٠	٥	بنك الاستثمار العربي الأردني	
٤,٥٠	١٠٠,٠	٥	بنك الاتحاد	
٣,٩٦	٨٨,٠	٩	بنك القاهرة عمان	
٣,٢٨	٧٣,١	١٠	البنك التجاري الأردني	
٣,١٩	٧١,٠	١١	بنك المؤسسة العربية المصرفية / الأردن	
٣,١٥	٧٠,٠	١٢	البنك الاستثماري	
١,٨٠	٤٠,٠	١٣	بنك سوسيتيه جنرال - الأردن	
٧٩,٦١	١,٧٧٠,٤		الإجمالي	
النسبة إلى إجمالي رأس المال (%)	رأس المال (مليون دينار)	ترتيب ٢٠٠٩	البنك	البنوك الإسلامية
٤,٥٠	١٠٠,٠	١	البنك الإسلامي الأردني	
٤,٥٠	١٠٠,٠	١	البنك العربي الإسلامي الدولي	
٨,٩٩	٢٠٠,٠		الإجمالي	
النسبة إلى إجمالي رأس المال (%)	رأس المال (مليون دينار)	ترتيب ٢٠٠٩	البنك	البنوك الأجنبية
٢,٢٥	٥٠,٠	١	بنك الكويت الوطني	
١,٩٧	٤٣,٧	٢	بنك ستاندرد تشارترد	
١,٤١	٣١,٣	٣	بنك عودة	
١,٣٥	٣٠,٠	٤	البنك العقاري المصري العربي	
١,٣٥	٣٠,٠	٤	لبنان والمهجر	
١,١٢	٢٥,٠	٦	بنك HSBC	
١,٠٦	٢٣,٥	٧	سيتي بنك	
٠,٩٠	٢٠,٠	٨	مصرف الراجحي	
١١,٤٠	٢٥٣,٦		الإجمالي	

الجزء الثاني
البنود الرئيسية في قائمة الدخل

٦- الربح قبل الضريبة للبنوك العاملة في الأردن في نهاية عام ٢٠٠٩

بلغ مجموع الأرباح قبل الضريبة للبنوك المرخصة ٤١٩, ٤٦٢ مليون دينار، تتوزع بواقع ٥٩٦, ٣٧٨ مليون دينار للبنوك التجارية الأردنية (٨٧, ٨١٪ من مجموع الأرباح) و ٤٢, ٣٠ مليون دينار للبنوك الإسلامية (٣٦, ٩٪ من مجموع الأرباح) و ٥٢٣, ٤٠ مليون دينار للبنوك الأجنبية (٧٦, ٨٪ من مجموع الأرباح). وتجدد الإشارة هنا إلى أن الانخفاض في أرباح البنوك العاملة في الأردن نتج عن ارتفاع قيمة مخصصات التسهيلات الائتمانية التي اقتطعتها البنوك من أرباحها خلال العام ٢٠٠٩ لمواجهة أي تحديات قد تظهر إلى السطح.

جدول رقم (٦): الربح قبل الضريبة للبنوك العاملة في الأردن في نهاية عام ٢٠٠٩

النسبة إلى إجمالي الربح قبل الضريبة (%)	الربح قبل الضريبة (مليون دينار)	ترتيب ٢٠٠٩	البنك	البنوك التجارية الأردنية
٢٠, ٢٢	٩٢, ٥٠٠	١	بنك الإسكان للتجارة والتمويل	
٢٠, ١١	٩٣, ٠٠٠	٢	البنك العربي	
٩, ٦٤	٤٤, ٦٠٠	٣	البنك الأردني الكويتي	
٧, ٢٠	٣٢, ٣٠٠	٤	بنك الأردن	
٥, ٧٧	٢٦, ٧٠٠	٥	بنك القاهرة عمان	
٤, ٣٣	٢٠, ٠٠٠	٦	البنك الأهلي الأردني	
٤, ٠٠	١٨, ٤٨٦	٧	بنك الاتحاد	
٢, ٧٢	١٢, ٥٧٠	٨	بنك المؤسسة العربية المصرفية / الأردن	
٢, ٤٤	١١, ٣٠٠	٩	بنك الاستثمار العربي الأردني	
٢, ٢٩	١٠, ٦٠٠	١٠	البنك الاستثماري	
١, ٣٣	٦, ١٤٠	١١	بنك سوسيتيه جنرال - الأردن	
٠, ٩٩	٤, ٦٠٠	١٢	بنك المال الأردني	
٠, ٨٢	٣, ٨٠٠	١٣	البنك التجاري الأردني	
٨١, ٨٧	٣٧٨, ٥٩٦		الإجمالي	
النسبة إلى إجمالي الربح قبل الضريبة (%)	الربح قبل الضريبة (مليون دينار)	ترتيب ٢٠٠٩	البنك	البنوك الإسلامية
٨, ٤١	٣٨, ٩٠٠	١	البنك الإسلامي الأردني	
٠, ٩٥	٤, ٤٠٠	٢	البنك العربي الإسلامي الدولي	
٩, ٣٦	٤٣, ٣٠٠		الإجمالي	
النسبة إلى إجمالي الربح قبل الضريبة (%)	الربح قبل الضريبة (مليون دينار)	ترتيب ٢٠٠٩	البنك	البنوك الأجنبية
٢, ٦٠	١٢, ٠٠٠	١	بنك HSBC	
١, ٦٢	٧, ٥٠٠	٢	بنك عودة	
١, ٤٩	٦, ٩٠٠	٣	ليثان والمهجر	
١, ٠٤	٤, ٨٠٠	٤	بنك الكويت الوطني	
٠, ٩٨	٤, ٥٥٤	٥	سيتي بنك	
٠, ٨٤	٣, ٨٦٩	٦	بنك ستاندرد تشارترد	
٠, ١٥	٠, ٧١٢	٧	مصرف الراجحي	
٠, ٠٤	٠, ١٨٨	٨	البنك العقاري المصري العربي	
٨, ٧٦	٤٠, ٥٢٣		الإجمالي	

٧- صافي الربح بعد الضريبة للبنوك العاملة في الأردن في نهاية عام ٢٠٠٩

بلغ مجموع صافي الأرباح بعد الضريبة للبنوك المرخصة ٣٠٢,٣٤٤ مليون دينار، تتوزع بواقع ٩٩٠,٢٧٤ مليون دينار للبنوك التجارية الأردنية (٢٦,٨٢٪ من مجموع صافي الأرباح) و ٤٧٠,٣٠٠ مليون دينار للبنوك الإسلامية (١١,٩٪ من مجموع صافي الأرباح) و ٨٤٣,٢٨ مليون دينار للبنوك الأجنبية (٦٣,٨٪ من مجموع صافي الأرباح).

جدول رقم (٧): صافي الربح بعد الضريبة للبنوك العاملة في الأردن في نهاية عام ٢٠٠٩*

البنك	ترتيب ٢٠٠٩	الربح بعد الضريبة (مليون دينار)	النسبة إلى إجمالي الربح بعد الضريبة (%)	البنوك التجارية الأردنية
البنك العربي	١	٧٠,٠٠٠	٢٠,٩٤	
بنك الإسكان للتجارة والتمويل	٢	٦٩,٦٠٠	٢٠,٨٢	
البنك الأردني الكويتي	٣	٣١,٤٠٠	٩,٣٩	
بنك الأردن	٤	٢٢,٥٠٠	٦,٧٣	
بنك القاهرة عمان	٥	٢٠,٥٠٠	٦,١٣	
بنك الاتحاد	٦	١٥,٣٧٥	٤,٦٠	
البنك الأهلي الأردني	٧	١٢,٠٠٠	٣,٥٩	
بنك المؤسسة العربية المصرفية / الأردن	٨	٩,٧٣٥	٢,٩١	
بنك الاستثمار العربي الأردني	٩	٧,٣٠٠	٢,١٨	
البنك الاستثماري	١٠	٧,٢٠٠	٢,١٥	
بنك سوسيته جنرال - الأردن	١١	٤,٢٨٠	١,٢٨	
بنك المال الأردني	١٢	٢,٨٠٠	٠,٨٤	
البنك التجاري الأردني	١٣	٢,٣٠٠	٠,٦٩	
الإجمالي		٢٧٤,٩٩٠	٨٢,٢٦	
البنك	ترتيب ٢٠٠٩	الربح بعد الضريبة (مليون دينار)	النسبة إلى إجمالي الربح بعد الضريبة (%)	البنوك الإسلامية
البنك الإسلامي الأردني	١	٢٧,٨٨٠	٨,٣٤	
البنك العربي الإسلامي الدولي	٢	٢,٥٩٠	٠,٧٧	
الإجمالي		٣٠,٤٧٠	٩,١١	
البنك	ترتيب ٢٠٠٩	الربح بعد الضريبة (مليون دينار)	النسبة إلى إجمالي الربح بعد الضريبة (%)	البنوك الأجنبية
بنك HSBC	١	٩,٠٠٠	٢,٦٩	
بنك عودة	٢	٥,٥٠٠	١,٦٥	
لبنان والمهجر	٣	٥,٠٠٠	١,٥٠	
سيتي بنك	٤	٣,٢١٢	٠,٩٦	
بنك الكويت الوطني	٥	٣,٢٠٠	٠,٩٦	
بنك ستاندرد تشارترد	٦	٢,٤٦٠	٠,٧٤	
مصرف الراجحي	٧	٠,٤٧١	٠,١٤	
البنك العقاري المصري العربي	٨	
الإجمالي		٢٨,٨٤٣	٨,٦٣	

(*) الانخفاض في أرباح معظم البنوك العاملة في الأردن نتج عن ارتفاع قيمة مخصصات التسهيلات الائتمانية خلال عام ٢٠٠٩

الجزء الثالث

مؤشرات الربحية للبنوك العاملة في الأردن

٨- معدل العائد على الموجودات للبنوك العاملة في الأردن في عام ٢٠٠٩

بلغ معدل العائد على موجودات البنوك المرخصة ١,٠٣٪، في حين بلغت ١,١٨٪ للبنوك التجارية الأردنية، و ٠,٨٣٪ للبنوك الإسلامية، و ٠,٩٦٪ للبنوك الأجنبية.

جدول رقم (٨): معدل العائد على موجودات البنوك العاملة في الأردن في عام ٢٠٠٩*

معدل العائد على الموجودات	ترتيب ٢٠٠٩	البنك	البنوك التجارية الأردنية
١,٧٥٪	١	البنك الأردني الكويتي	
١,٦٨٪	٢	بنك المؤسسة العربية المصرفية / الأردن	
١,٦٧٪	٣	بنك القاهرة عمان	
١,٥٣٪	٤	بنك الأردن	
١,٥٠٪	٥	بنك الإسكان للتجارة والتمويل	
١,٤٩٪	٦	بنك سوسيته جنرال - الأردن	
١,٢٠٪	٧	بنك الاتحاد	
١,١٤٪	٨	بنك الاستثمار العربي الأردني	
١,٠٧٪	٩	البنك الاستثماري	
٠,٩٦٪	١٠	البنك العربي	
٠,٧٠٪	١١	البنك الأهلي الأردني	
٠,٤٠٪	١٢	البنك التجاري الأردني	
٠,٢٩٪	١٣	بنك المال الأردني	
١,١٨٪		المتوسط	
معدل العائد على الموجودات	ترتيب ٢٠٠٩	البنك	البنوك الإسلامية
١,٣٨٪	١	البنك الإسلامي الأردني	
٠,٢٧٪	٢	البنك العربي الإسلامي الدولي	
٠,٨٣٪		المتوسط	
معدل العائد على الموجودات	ترتيب ٢٠٠٩	البنك	البنوك الأجنبية
١,٣٦٪	١	بنك الكويت الوطني	
١,٣٠٪	٢	سي تي بنك	
١,٣٠٪	٢	لبنان والمهجر	
١,١٠٪	٤	بنك عودة	
٠,٩٠٪	٥	بنك HSBC	
٠,٤٣٪	٦	بنك ستاندرد تشارترد	
٠,٣٥٪	٧	مصرف الراجحي	
...	٨	البنك العقاري المصري العربي	
٠,٩٦٪		المتوسط	

(* الانخفاض في أرباح معظم البنوك العاملة في الأردن نتج عن ارتفاع قيمة مخصصات التسهيلات الائتمانية خلال عام ٢٠٠٩

٩- معدل العائد على حقوق الملكية للبنوك العاملة في الأردن في عام ٢٠٠٩

بلغ معدل العائد على حقوق الملكية لدى البنوك المرخصة ٧,٩٤٪، في حين بلغت ٨,٥٧٪ للبنوك التجارية الأردنية، و ٩,٤٩٪ للبنوك الإسلامية، و ٧,٤٧٪ للبنوك الأجنبية.

جدول رقم (٩): معدل العائد على حقوق الملكية للبنوك العاملة في الأردن في عام ٢٠٠٩*

معدل العائد على حقوق الملكية	ترتيب ٢٠٠٩	البنك	البنوك التجارية الأردنية
١٤,٥٠٪	١	بنك القاهرة عمان	
١٣,٣٠٪	٢	بنك الأردن	
١٢,٧٠٪	٣	البنك الأردني الكويتي	
١٢,٣٠٪	٤	بنك المؤسسة العربية المصرفية / الأردن	
١٠,٥٧٪	٥	البنك العربي	
٨,٤٧٪	٦	بنك سوسيته جنرال - الأردن	
٨,٢٠٪	٧	بنك الإسكان للتجارة والتمويل	
٨,٠٨٪	٨	البنك الاستثماري	
٧,٠٠٪	٩	بنك الاتحاد	
٦,٤٠٪	١٠	البنك الأهلي الأردني	
٥,٩٤٪	١١	بنك الاستثمار العربي الأردني	
٢,٥٠٪	١٢	البنك التجاري الأردني	
١,٥٠٪	١٣	بنك المال الأردني	
٨,٥٧٪		المتوسط	
معدل العائد على حقوق الملكية	ترتيب ٢٠٠٩	البنك	البنوك الإسلامية
١٦,٥١٪	١	البنك الإسلامي الأردني	
٢,٤٦٪	٢	البنك العربي الإسلامي الدولي	
٩,٤٩٪		المتوسط	
معدل العائد على حقوق الملكية	ترتيب ٢٠٠٩	البنك	البنوك الأجنبية
١٢,٣٠٪	١	لبنان والمهجر	
١٢,١١٪	٢	بنك عودة	
٩,٢٣٪	٣	سيتي بنك	
٨,١٦٪	٤	بنك HSBC	
٥,٢٠٪	٥	بنك الكويت الوطني	
٣,٦٩٪	٦	بنك ستاندرد تشارترد	
١,٥٩٪	٧	مصرف الراجحي	
...	٨	البنك العقاري المصري العربي	
٧,٤٧٪		المتوسط	

(*) الانخفاض في أرباح معظم البنوك العاملة في الأردن نتج عن ارتفاع قيمة مخصصات التسهيلات الائتمانية خلال عام ٢٠٠٩

الجزء الرابع

الموارد البشرية في البنوك العاملة في الأردن

١٠ - عدد العاملين في البنوك العاملة في الأردن في نهاية عام ٢٠٠٩


بلغ مجموع العاملين في البنوك المرخصة ١٥٧٩٠ موظفاً وموظفة، منهم ١١٩٨٥ يعملون في البنوك التجارية الأردنية (٧٥,٩٠٪ من مجموع عدد العاملين) و ٢١٩٠ يعملون في البنوك الإسلامية (١٣,٨٧٪ من مجموع عدد العاملين) و ١٦١٥ يعملون في البنوك الأجنبية (١٠,٢٣٪ من مجموع عدد العاملين).

جدول رقم (١٠): عدد العاملين في البنوك العاملة في الأردن في نهاية عام ٢٠٠٩

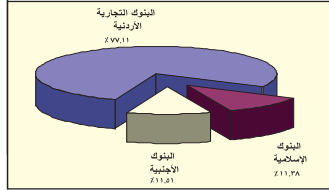
النسبة إلى إجمالي عدد العاملين (%)	مجموع العاملين	ترتيب ٢٠٠٩	البنك	
١٧,٠٢	٢٦٨٧	١	البنك العربي	البنوك التجارية الأردنية
١١,٧٦	١٨٥٧	٢	بنك الإسكان للتجارة والتمويل	
٨,٩١	١٤٠٧	٣	بنك القاهرة عمان	
٨,٦١	١٣٦٠	٤	بنك الأردن	
٨,٢٥	١٣٠٢	٥	البنك الأهلي الأردني	
٥,١٧	٨١٧	٦	البنك الأردني الكويتي	
٣,٠٢	٤٧٧	٧	بنك الاتحاد	
٢,٩٩	٤٧٢	٨	البنك التجاري الأردني	
٢,٥٣	٣٩٩	٩	بنك المؤسسة العربية المصرفية / الأردن	
٢,٢٣	٣٥٢	١٠	بنك الاستثمار العربي الأردني	
٢,٢٣	٣٥٢	١٠	بنك المال الأردني	
١,٧٣	٢٧٣	١٢	البنك الاستثماري	
١,٤٦	٢٢٠	١٣	بنك سويسيه جنرال - الأردن	
٧٥,٩٠	١١٩٨٥		الإجمالي	
النسبة إلى إجمالي عدد العاملين (%)	مجموع العاملين	ترتيب ٢٠٠٩	البنك	
١١,١١	١٧٥٥	١	البنك الإسلامي الأردني	البنوك الإسلامية
٢,٧٥	٤٣٥	٢	البنك العربي الإسلامي الدولي	
١٣,٨٧	٢١٩٠		الإجمالي	
النسبة إلى إجمالي عدد العاملين (%)	مجموع العاملين	ترتيب ٢٠٠٩	البنك	
٢,٤٥	٣٨٧	١	بنك HSBC	البنوك الأجنبية
٢,١٤	٣٢٨	٢	بنك ستاندرد تشارترد	
١,٧٩	٢٨٣	٣	البنك العقاري المصري العربي	
١,٢٩	٢٠٣	٤	ليثان والمهجر	
١,١٧	١٨٥	٥	بنك عودة	
٠,٨٦	١٣٦	٦	بنك الكويت الوطني	
٠,٣٤	٥٣	٧	سيتي بنك	
٠,١٩	٣٠	٨	مصرف الراجحي	
١٠,٢٣	١٦١٥		الإجمالي	

ملخص لأهم المؤشرات المالية للبنوك العاملة في الأردن

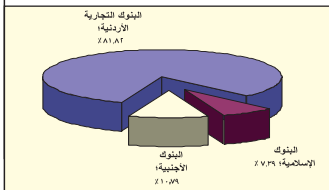
إجمالي التسهيلات الائتمانية الممنوحة في نهاية عام ٢٠٠٩



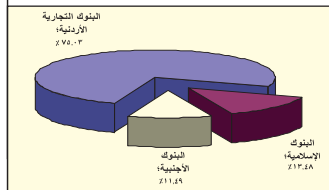
إجمالي موجودات البنوك العاملة في الأردن في نهاية عام ٢٠٠٩




حقوق الملكية في البنوك العاملة في الأردن في نهاية عام ٢٠٠٩



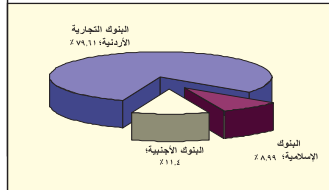
إجمالي الودائع لدى البنوك العاملة في الأردن في نهاية عام ٢٠٠٩



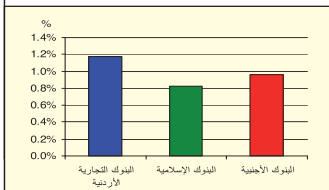
الربح قبل الضريبة للبنوك العاملة في الأردن في عام ٢٠٠٩



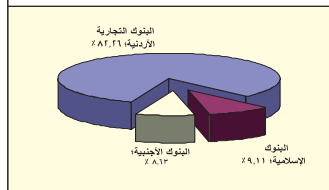
أرباح البنوك العاملة في الأردن في نهاية عام ٢٠٠٩



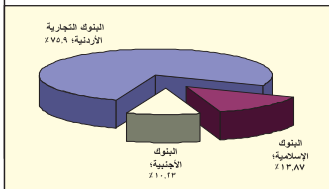
العائد على الموجودات للبنوك العاملة في الأردن في عام ٢٠٠٩



صافي الربح بعد الضريبة للبنوك العاملة في الأردن في عام ٢٠٠٩



عدد العاملين في البنوك العاملة في الأردن في نهاية عام ٢٠٠٩



العائد على حقوق الملكية للبنوك العاملة في الأردن في عام ٢٠٠٩

