

الأداء المقارن للبنوك العاملة في الأردن خلال عام ٢٠١٢

إعداد: دائرة الدراسات
جمعية البنوك في الأردن

تموز ٢٠١٣
عمان - الأردن

© جميع الحقوق محفوظة لجمعية البنوك في الأردن، ولا يسمح بإعادة إصدار هذه الكراسة أو أي جزء منها أو تخزينها في نطاق استعادة المعلومات أو نقلها أو استنساخها أو ترجمتها بأي شكل من الأشكال دون إذن خطي من الجمعية. ويجوز الاقتباس منها لأغراض البحث العلمي بعد الإشارة إلى المصدر.

تصميم وإشراف فني وطباعة


Control

Design and Printing Services

Tel: 0777 333 574 - 0795 646 348

e-mail: control_est@hotmail.com

قائمة المحتويات

| رقم الصفحة | الموضوع |
|------------|---|
| ٥ | تقديم رئيس مجلس الإدارة |
| ٧ | مقدمة المدير العام |
| ٩ | أولاً: ترتيب البنوك حسب بعض بنود قائمة المركز المالي |
| ١٥ | ثانياً: ترتيب البنوك حسب بعض بنود قائمة الدخل |
| ١٩ | ثالثاً: ترتيب البنوك حسب أهم مؤشرات الربحية |
| ٢٣ | رابعاً: ترتيب البنوك حسب التفرع المصرفي |
| ٢٧ | خامساً: الموارد البشرية في البنوك العاملة في الأردن |
| ٢٩ | سادساً: ملخص لأهم المؤشرات المالية للبنوك العاملة في الأردن |

تقديم

تعمل جمعية البنوك في الأردن ومنذ تأسيسها عام ١٩٧٨ على الارتقاء بالعمل المصرفي والنهوض به من خلال رعاية مصالح البنوك الأعضاء والتنسيق فيما بينهم تحقيقاً لمنفعتهم المشتركة، بالإضافة إلى سعيها لتطوير أساليب أداء الخدمات المصرفية وتحديثها، وترسيخ مفاهيم العمل المصرفي وأعرافه.

وانطلاقاً من الدور الكبير الذي تضطلع به الجمعية، وحرصاً منها على توفير المعلومات الدقيقة بموضوعية وشفافية، ارتأت الجمعية أن تقوم بإعداد دراسات مختصرة ومفيدة لتوضيح أي غموض يتعلق بالعمل المصرفي، وللإجابة عن الاستفسارات والآراء المطروحة حول مختلف القضايا المتعلقة بالجهاز المصرفي الأردني، بجانب دورها التعليمي والتثقيفي لزيادة الوعي المصرفي.

وإننا نأمل مع إصدارنا لهذه الدراسات أن تحقق الفائدة المرجوة منها في توضيح حقائق الأمور، بالاعتماد على البيانات والمعلومات من مصادرها الأساسية.

والله الموفق،،

باسم خليل السالم

رئيس مجلس الإدارة

المقدمة

يسر جمعية البنوك في الأردن أن تضع بين أيديكم العدد الأول من المجلد الرابع لسلسلة كراسات الجمعية والذي يأتي تحت عنوان ” الأداء المقارن للبنوك العاملة في الأردن خلال عام ٢٠١٢ “.

وتأتي هذه الكراسة لتحمل في طياتها تلخيصاً وافياً لمجمل التطورات التي شهدتها البنوك العاملة في المملكة خلال العام ٢٠١٢. حيث يتناول الجزء الأول منها تطور البنود الرئيسية في قائمة المركز المالي من حيث إجمالي الموجودات والتسهيلات والودائع في البنوك العاملة في الأردن، بالإضافة لحقوق الملكية ورأس المال. أما الجزء الثاني فيتضمن على أهم بنود قائمة الدخل للبنوك العاملة في الأردن خلال عام ٢٠١٢ والمتمثلة في الربح قبل الضريبة وصافي الربح بعد الضريبة.

وتناول الجزء الثالث أهم مقاييس الربحية للبنوك العاملة في الأردن والتي تربط بين قائمة المركز المالي وقائمة الدخل والمتمثلة في معدل العائد على الموجودات ومعدل العائد على حقوق الملكية خلال العام ٢٠١٢. أما الجزء الرابع فقد تناول أهم مؤشرات التفرع المصرفي للبنوك العاملة في الأردن والمتمثلة في عدد الفروع وأجهزة الصراف الآلي التابعة للبنوك. وتناول الجزء الخامس تطور وتوزيع الموارد البشرية في البنوك العاملة في الأردن في نهاية عام ٢٠١٢.

ولقد أخذنا بعين الاعتبار مراعاة ترتيب البنوك بشكلٍ تنازلي (من البنك الأكبر إلى الأصغر) حسب كل معيار من المعايير السابقة، بالإضافة إلى احتساب الأهمية النسبية لكل بنك بالنسبة لمجموع البنوك العاملة في المملكة. كما راعينا تقسيم البنوك إلى ثلاثة فئات رئيسية لتشمل البنوك التجارية الأردنية والبنوك الإسلامية والبنوك التجارية الأجنبية. وتجدر الإشارة هنا إلى أن بيانات البنوك هي فروع الأردن فقط ولا تشمل بيانات الفروع الخارجية.

وإننا إذ نصدر هذه الكراسة لنأمل أن تساهم في تسليط المزيد من الضوء على أداء القطاع المصرفي الأردني خلال العام ٢٠١٢، وأن تعكس أهم مؤشراتته المالية وتوفرها لكل ذوي العلاقة والمهتمين.

د. عدلي قندح
المدير العام

أولاً:

**ترتيب البنوك حسب بعض
بنود قائمة المركز المالي**

أ. ترتيب البنوك حسب إجمالي الموجودات كما في نهاية عام ٢٠١٢

بلغ إجمالي موجودات البنوك العاملة في الأردن في نهاية عام ٢٠١٢ حوالي ٢٧,٢ مليار دينار، تتوزع بواقع ٢٧,٧ مليار دينار للبنوك التجارية الأردنية (٧٤,٢٪ من إجمالي موجودات البنوك العاملة في الأردن)، و ٥,٢ مليار دينار للبنوك الإسلامية (٩,٩٪ من إجمالي الموجودات) و ٤,٤ مليار دينار للبنوك التجارية الأجنبية (٩,٩٪ من إجمالي الموجودات).

جدول رقم (١): إجمالي موجودات البنوك العاملة في الأردن في نهاية عام ٢٠١٢

| البنك | ترتيب ٢٠١٢ | الموجودات (مليون دينار) | النسبة إلى إجمالي الموجودات (%) |
|---------------------------------------|------------|-------------------------|---------------------------------|
| البنك العربي | ١ | ٧٨٥٨,٠٠ | ٢١,٠٥ |
| بنك الإسكان للتجارة والتمويل | ٢ | ٥٨٥٧,٠٠ | ١٥,٦٩ |
| البنك الأردني الكويتي | ٣ | ١٩٩٢,٩٠ | ٥,٣٤ |
| البنك الأهلي الأردني | ٤ | ١٩٧٩,٠٠ | ٥,٣٠ |
| بنك الاتحاد | ٥ | ١٧٢٧,٠٠ | ٤,٦٣ |
| بنك الأردن | ٦ | ١٦٠٠,١٠ | ٤,٢٩ |
| بنك القاهرة عمان | ٧ | ١٥٨٣,٠٠ | ٤,٢٤ |
| بنك المال الأردني | ٨ | ١٤٦٠,٠٠ | ٣,٩١ |
| بنك الاستثمار العربي الأردني | ٩ | ٨٧٧,٧٠ | ٢,٣٥ |
| بنك المؤسسة العربية المصرفية / الأردن | ١٠ | ٨١٣,٠٠ | ٢,١٨ |
| البنك التجاري الأردني | ١١ | ٧٧٥,٠١ | ٢,٠٨ |
| البنك الاستثماري | ١٢ | ٦٩٤,٠٠ | ١,٨٦ |
| بنك سوسيته جنرال - الأردن | ١٣ | ٤٨٠,١٤ | ١,٢٩ |
| الإجمالي | | ٣٦٩٦,٨٥ | ٧٤,١٨ |
| البنك | ترتيب ٢٠١٢ | الموجودات (مليون دينار) | النسبة إلى إجمالي الموجودات (%) |
| البنك الإسلامي الأردني* | ١ | ٣٢٧٥,٦٠ | ٨,٧٧ |
| البنك العربي الإسلامي الدولي | ٢ | ١١٧٤,١٨ | ٣,١٤ |
| بنك الأردن دبي الإسلامي | ٣ | ٤٧٥,٢٢ | ١,٢٧ |
| مصرف الراجحي | ٤ | ٢٧٤,٩٧ | ٠,٧٤ |
| الإجمالي | | ٥١٩٩,٩٧ | ١٣,٩٣ |
| البنك | ترتيب ٢٠١٢ | الموجودات (مليون دينار) | النسبة إلى إجمالي الموجودات (%) |
| بنك HSBC | ١ | ١٠٣٥,٤٦ | ٢,٧٧ |
| بنك عودة | ٢ | ٨٢٢,٩٤ | ٢,٢٠ |
| لبنان والمهجر | ٣ | ٧٠٩,٠١ | ١,٩٠ |
| بنك ستاندرد تشارترد | ٤ | ٤٨٨,٦٠ | ١,٣١ |
| البنك العقاري المصري العربي | ٥ | ٤٥٧,٤٢ | ١,٢٣ |
| بنك الكويت الوطني | ٦ | ٣١١,٧٠ | ٠,٨٣ |
| سيتي بنك | ٧ | ٢٧٨,١٧ | ٠,٧٥ |
| بنك أبوظبي الوطني | ٨ | ١٨٨,٦١ | ٠,٥١ |
| مصرف الراجحي | ٩ | ١٤٨,٠٠ | ٠,٤٠ |
| الإجمالي | | ٤٤٣٩,٩٢ | ١١,٨٩ |

المصدر: البيانات المالية للبنوك

* شاملاً مجموع الميزانية وأرصدة الحسابات المدارة لصالح الغير الظاهرة خارج الميزانية، الاستثمارات المقيدة وسندات المقارضة.

ب. ترتيب البنوك حسب إجمالي التسهيلات الائتمانية كما في نهاية عام ٢٠١٢

بلغ رصيد التسهيلات المقدمة من البنوك العاملة في الأردن في نهاية عام ٢٠١٢ حوالي ٤, ١٧ مليار دينار، تتوزع بواقع ٢١, ١٢ مليار دينار للبنوك التجارية الأردنية (٧٠,٢٪ من إجمالي التسهيلات) و ٦٤, ٣ مليار دينار للبنوك الإسلامية (٢٠,٩٪ من إجمالي التسهيلات) و ٥٥, ١ مليار دينار للبنوك التجارية الأجنبية (٨,٩٪ من إجمالي التسهيلات).

جدول رقم (٢): التسهيلات الائتمانية الممنوحة من البنوك العاملة في الأردن في نهاية عام ٢٠١٢

| النسبة إلى إجمالي التسهيلات (%) | التسهيلات (مليون دينار) | ترتيب ٢٠١٢ | البنك | البنوك التجارية الأردنية |
|---------------------------------|---|------------|---------------------------------------|--------------------------|
| ١٥,٤٥٪ | ٢٦٨٧,٠٠ | ١ | البنك العربي | |
| ١٢,٤٨٪ | ٢١٧١,٠٠ | ٢ | بنك الإسكان للتجارة والتمويل | |
| ٧,٤٣٪ | ١٢٩٢,١٠ | ٣ | البنك الأردني الكويتي | |
| ٦,٢٥٪ | ١٠٨٨,٠٠ | ٤ | البنك الأهلي الأردني | |
| ٤,٩٠٪ | ٨٥٢,٠٠ | ٥ | بنك القاهرة عمان | |
| ٤,٧٣٪ | ٨٢٢,٤٠ | ٦ | بنك الأردن | |
| ٤,٧٣٪ | ٨٢٢,٤٠ | ٦ | بنك الاتحاد | |
| ٣,٥٥٪ | ٦١٨,٠٠ | ٨ | بنك المال الأردني | |
| ٢,٦١٪ | ٤٥٣,٧١ | ٩ | البنك التجاري الأردني | |
| ٢,٥٥٪ | ٤٤٣,٠٠ | ١٠ | بنك المؤسسة العربية المصرفية / الأردن | |
| ٢,٣٧٪ | ٤١٢,٠٠ | ١١ | البنك الاستثماري | |
| ١,٩٤٪ | ٣٣٧,٨٠ | ١٢ | بنك الاستثمار العربي الأردني | |
| ٢١,٢١٪ | ٢١١,١٢ | ١٣ | بنك سوسيته جنرال - الأردن | |
| ٧٠,١٩٪ | ١٢٢١٠,٥٢ | | الإجمالي | |
| النسبة إلى إجمالي التسهيلات (%) | التسهيلات (أرصدة التوظيفات المالية) (مليون دينار) | ترتيب ٢٠١٢ | البنك | البنوك الإسلامية |
| ١٤,١٥٪ | ٢٤٦١,٢٠ | ١ | البنك الإسلامي الأردني* | |
| ٢,٢٤٪ | ٥٦٤,٠٥ | ٢ | البنك العربي الإسلامي الدولي | |
| ٢,٢٦٪ | ٣٩٢,٤٣ | ٣ | بنك الأردن دبي الإسلامي | |
| ١,٢٨٪ | ٢٢١,٩٠ | ٤ | مصرف الراجحي | |
| ٢٠,٩٢٪ | ٣٦٣٩,٥٨ | | الإجمالي | |
| النسبة إلى إجمالي التسهيلات (%) | التسهيلات (مليون دينار) | ترتيب ٢٠١٢ | البنك | البنوك الأجنبية |
| ١,٩٠٪ | ٣٢٩,٩٣ | ١ | بنك عودة | |
| ١,٧٩٪ | ٣١٢,١٤ | ٢ | بنك HSBC | |
| ١,٧٨٪ | ٣١٠,٤٢ | ٣ | لبنان والمهجر | |
| ١,٢٧٪ | ٢٢٠,٤٥ | ٤ | البنك العقاري المصري العربي | |
| ١,١٨٪ | ٢٠٥,٨٠ | ٥ | بنك ستاندرد تشارترد | |
| ٠,٤٢٪ | ٧٣,١٨ | ٦ | بنك أبو ظبي الوطني | |
| ٠,٣٦٪ | ٦٣,٣٠ | ٧ | بنك الكويت الوطني | |
| ٠,١٧٪ | ٣٠,٣٩ | ٨ | سيتي بنك | |
| ٠,٠٠٪ | ٠,١٥ | ٩ | مصرف الراجحي | |
| ٨,٨٩٪ | ١٥٤٥,٧٤ | | الإجمالي | |

المصدر: البيانات المالية للبنوك

* شاملاً أرصدة التمويل والاستثمار الذاتي، والذمم والاستثمار المشترك، والودائع الاستثمارية لدى البنوك الإسلامية، والمستثمر من أرصدة الحسابات العمارة لصالح الغير "الاستثمارات المقيدة وسندات المقارضة".

ج. ترتيب البنوك حسب إجمالي الودائع كما في نهاية عام ٢٠١٢

بلغ إجمالي الودائع لدى البنوك العاملة في الأردن حوالي ٢٦,٨ مليار دينار في نهاية عام ٢٠١٢، تتوزع بواقع ١٩,١ مليار دينار للبنوك التجارية الأردنية (٤,٧٣٪ من إجمالي الودائع) و ٤,١ مليار دينار للبنوك الإسلامية (١٥,٢٥٪ من إجمالي الودائع) و ٣,٠٤ مليار دينار للبنوك التجارية الأجنبية (١١,٣٪ من إجمالي الودائع).

جدول رقم (٣): إجمالي الودائع لدى البنوك العاملة في الأردن في نهاية عام ٢٠١٢

| البنك | ترتيب ٢٠١٢ | مجموع الودائع (مليون دينار) | النسبة إلى إجمالي الودائع (%) |
|---------------------------------------|------------|---|-------------------------------|
| البنك العربي | ١ | ٦٩٠٦,٠٠ | ٢٥,٧٢٪ |
| بنك الإسكان للتجارة والتمويل | ٢ | ٣٩٤٤,٠٠ | ١٤,٦٩٪ |
| البنك الأردني الكويتي | ٣ | ١٣١٠,٢٠ | ٤,٨٨٪ |
| البنك الأهلي الأردني | ٤ | ١٢٠٨,٠٠ | ٤,٥٠٪ |
| بنك الأردن | ٥ | ١١٧٤,٨٠ | ٤,٣٧٪ |
| بنك القاهرة عمان | ٦ | ٩٩٨,٠٠ | ٣,٧٢٪ |
| بنك الاتحاد | ٧ | ٩٤٦,٨٠ | ٣,٥٣٪ |
| بنك المال الأردني | ٨ | ٨٧٠,٠٠ | ٣,٢٤٪ |
| بنك المؤسسة العربية المصرفية / الأردن | ٩ | ٥٧٩,٠٠ | ٢,١٦٪ |
| البنك التجاري الأردني | ١٠ | ٥٧٨,٠٨ | ٢,١٥٪ |
| البنك الاستثماري | ١١ | ٤٥٩,٠٠ | ١,٧١٪ |
| بنك الاستثمار العربي الأردني | ١٢ | ٤١١,٥٠ | ١,٥٣٪ |
| بنك سوسيته جنرال - الأردن | ١٣ | ٣٣٧,٤٤ | ١,٢٢٪ |
| الإجمالي | | ١٩١١٣,٨١ | ٧٣,٤١٪ |
| البنك | ترتيب ٢٠١٢ | مجموع الودائع (أرصدة الأوعية الادخارية) (مليون دينار) | النسبة إلى إجمالي الودائع (%) |
| البنك الإسلامي الأردني * | ١ | ٢,٩٥٢,٠٠ | ١٠,٩٩٪ |
| البنك العربي الإسلامي الدولي ** | ٢ | ٦٠٥,٢٧ | ٢,٢٥٪ |
| بنك الأردن دبي الإسلامي | ٣ | ٣٠٦,٩١ | ١,١٤٪ |
| مصرف الراجحي | ٤ | ٢٣٠,٢٣ | ٠,٨٦٪ |
| الإجمالي | | ٤٠٩٤,٥١ | ١٥,٢٥٪ |
| البنك | ترتيب ٢٠١٢ | مجموع الودائع (مليون دينار) | النسبة إلى إجمالي الودائع (%) |
| بنك HSBC | ١ | ٧٦٢,٦٢ | ٢,٨٤٪ |
| بنك عودة | ٢ | ٦٦٩,٢٠ | ٢,٤٩٪ |
| لبنان والمهجر | ٣ | ٤٦٣,٢٩ | ١,٧٣٪ |
| بنك ستاندرد تشارترد | ٤ | ٣١٢,٢٠ | ١,١٦٪ |
| البنك العقاري المصري العربي | ٥ | ٢٩٢,٢٣ | ١,٠٩٪ |
| سيتي بنك | ٦ | ١٩٥,٢٦ | ٠,٧٣٪ |
| بنك الكويت الوطني | ٧ | ١٤٩,٦٠ | ٠,٥٦٪ |
| بنك أبو ظبي الوطني | ٨ | ١١٧,٩٦ | ٠,٤٤٪ |
| مصرف الراجحي | ٩ | ٨٢,٠٠ | ٠,٣١٪ |
| الإجمالي | | ٣٠٤٤,٥٥ | ١١,٣٤٪ |

المصدر: البيانات المالية للبنوك

* شاملاً أرصدة حسابات الأمانة والاستثمار المطلقة والتأمينات التقديرية والبنوك والاستثمارات المعقدة وسندات المقارضة.
** علماً بأن رصيد (إجمالي أرصدة الأوعية الادخارية) يمثل رصيد الحسابات الاستثمارية فقط (التوفير ولاجل) مع استثناء الحسابات الجارية.

د. ترتيب البنوك حسب حقوق الملكية في نهاية عام ٢٠١٢

بلغ إجمالي حقوق الملكية للبنوك العاملة في الأردن ٩,٤ مليار دينار في نهاية عام ٢٠١٢، تتوزع بواقع ٣,٧٩ مليار دينار للبنوك التجارية الأردنية (٣,٧٧٪ من إجمالي حقوق الملكية) و ٤٩٩ مليون دينار للبنوك الإسلامية (٢,١٠٪ من إجمالي حقوق الملكية) و ٦١٢ مليون دينار للبنوك التجارية الأجنبية (٥,١٢٪ من إجمالي حقوق الملكية).

جدول رقم (٤): حقوق الملكية في البنوك العاملة في الأردن في نهاية عام ٢٠١٢

| النسبة إلى إجمالي حقوق الملكية (%) | حقوق الملكية (مليون دينار) | ترتيب ٢٠١٢ | البنك | |
|------------------------------------|----------------------------|------------|---------------------------------------|--------------------------|
| ٪١٧,٩٤ | ٨٧٩,٠٠٠ | ١ | بنك الإسكان للتجارة والتمويل العربي | البنوك التجارية الأردنية |
| ٪١٦,١٣ | ٧٩٠,٠٠٠ | ٢ | البنك الأردني الكويتي | |
| ٪٧,٢٥ | ٣٥٥,٤٠٠ | ٣ | بنك الأردن | |
| ٪٥,٤٦ | ٣٦٧,٥٠٠ | ٤ | البنك الأهلي الأردني | |
| ٪٥,٢٩ | ٢٥٩,٠٠٠ | ٥ | بنك الاتحاد | |
| ٪٤,٦٩ | ٢٢٩,٦٠٠ | ٦ | بنك القاهرة عمان | |
| ٪٤,٤١ | ٢١٦,٠٠٠ | ٧ | بنك المال الأردني | |
| ٪٤,١٢ | ٢٠٢,٠٠٠ | ٨ | بنك الاستثمار العربي الأردني | |
| ٪٢,٧٠ | ١٢٢,٥٠٠ | ٩ | البنك الاستثماري | |
| ٪٢,٦٧ | ١٢١,٠٠٠ | ١٠ | بنك المؤسسة العربية المصرفية / الأردن | |
| ٪٢,٤٩ | ١٢٢,٠٠٠ | ١١ | بنك سوسيته جنرال - الأردن | |
| ٪٢,١٤ | ١٠٤,٨٧٧ | ١٢ | البنك التجاري الأردني | |
| ٪٢,٠١ | ٩٨,٥٧٦ | ١٣ | الإجمالي | |
| ٪٧٧,٣٢ | ٣٧٨٧,٥٢٣ | | | |
| النسبة إلى إجمالي حقوق الملكية (%) | حقوق الملكية (مليون دينار) | ترتيب ٢٠١٢ | البنك | |
| ٪٤,٦٦ | ٢٢٨,٥٠٠ | ١ | البنك الإسلامي الأردني | البنوك الإسلامية |
| ٪٢,٥٩ | ١٢٧,٠٥٩ | ٢ | بنك الأردن دبي الإسلامي | |
| ٪٢,٠٦ | ١٠٠,٩٠٦ | ٣ | البنك العربي الإسلامي الدولي | |
| ٪٠,٨٨ | ٤٢,٨٨٥ | ٤ | مصرف الراجحي | |
| ٪١٠,١٩ | ٤٩٩,٣٥٠ | | الإجمالي | |
| النسبة إلى إجمالي حقوق الملكية (%) | حقوق الملكية (مليون دينار) | ترتيب ٢٠١٢ | البنك | |
| ٪٢,٣٤ | ١١٤,٧١٠ | ١ | بنك HSBC | البنوك الأجنبية |
| ٪١,٦٨ | ٨٢,٣٠٠ | ٢ | بنك ستاندرد تشارترد | |
| ٪١,٦٢ | ٧٩,٢٠٦ | ٣ | بنك عودة | |
| ٪١,٥٢ | ٧٤,٥٠٠ | ٤ | بنك الكويت الوطني | |
| ٪١,٤٤ | ٧٠,٤٩١ | ٥ | لبنان والمهجر | |
| ٪١,٢٨ | ٦٢,٧٥٢ | ٦ | سي تي بنك | |
| ٪١,٢٤ | ٦٠,٦٥٥ | ٧ | البنك المقاري المصري العربي | |
| ٪١,١٣ | ٥٥,٢٢٣ | ٨ | بنك أبو ظبي الوطني | |
| ٪٠,٣٤ | ١٢,٠٠٠ | ٩ | مصرف الراجحي | |
| ٪١٢,٤٩ | ٦١١,٨٣٨ | | الإجمالي | |

المصدر: البيانات المأخوذة من المصارف

هـ. ترتيب البنوك حسب رأس المال كما في نهاية عام ٢٠١٢

بلغ إجمالي رأس المال للبنوك العاملة في الأردن في نهاية عام ٢٠١٢ حوالي ٢,٨٧ مليار دينار، تتوزع بواقع ٢,٠٢ مليار دينار للبنوك التجارية الأردنية (٩,٧٠٪ من مجموع رأس المال) و ٢٧٥ مليون دينار للبنوك الإسلامية (١,١٣٪ من مجموع رأس المال) و ٤٦١ مليون دينار للبنوك الأجنبية (١,١٦٪ من مجموع رأس المال).

جدول رقم (٥): رأس مال البنوك العاملة في الأردن في نهاية عام ٢٠١٢

| البنك | ترتيب ٢٠١٢ | رأس المال (مليون دينار) | النسبة إلى إجمالي رأس المال (%) |
|---------------------------------------|------------|-------------------------|---------------------------------|
| البنك العربي | ١ | ٥٢٤,٠٠ | ١٨,٦٠٪ |
| بنك الإسكان للتجارة والتمويل | ٢ | ٢٥٢,٠٠ | ٨,٧٨٪ |
| بنك الأردن | ٣ | ١٥٥,١٠ | ٥,٤٠٪ |
| البنك الأهلي الأردني | ٤ | ١٥٠,٠٠ | ٥,٢٢٪ |
| بنك المال الأردني | ٤ | ١٥٠,٠٠ | ٥,٢٢٪ |
| بنك القاهرة عمان | ٦ | ١٠٠,٠٠ | ٣,٤٨٪ |
| البنك الأردني الكويتي | ٦ | ١٠٠,٠٠ | ٣,٤٨٪ |
| بنك الاستثمار العربي الأردني | ٦ | ١٠٠,٠٠ | ٣,٤٨٪ |
| البنك الاستثماري | ٦ | ١٠٠,٠٠ | ٣,٤٨٪ |
| بنك المؤسسة العربية المصرفية / الأردن | ٦ | ١٠٠,٠٠ | ٣,٤٨٪ |
| بنك الاتحاد | ٦ | ١٠٠,٠٠ | ٣,٤٨٪ |
| بنك سويسته جنرال - الأردن | ٦ | ١٠٠,٠٠ | ٣,٤٨٪ |
| البنك التجاري الأردني | ١٣ | ٩٣,٣٤ | ٣,٢٥٪ |
| الإجمالي | | ٢٠٣٤,٤٤ | ٧٠,٨٧٪ |
| البنك | ترتيب ٢٠١٢ | رأس المال (مليون دينار) | النسبة إلى إجمالي رأس المال (%) |
| البنك الإسلامي الأردني | ١ | ١٢٥,٠٠ | ٤,٣٥٪ |
| البنك العربي الإسلامي الدولي | ٢ | ١٠٠,٠٠ | ٣,٤٨٪ |
| بنك الأردن دبي الإسلامي | ٢ | ١٠٠,٠٠ | ٣,٤٨٪ |
| مصرف الراجحي | ٤ | ٥٠,٠٠ | ١,٧٤٪ |
| الإجمالي | | ٣٧٥,٠٠ | ١٣,٠٦٪ |
| البنك | ترتيب ٢٠١٢ | رأس المال (مليون دينار) | النسبة إلى إجمالي رأس المال (%) |
| بنك ستاندرد تشارترد | ١ | ٦١,٤٠ | ٢,١٤٪ |
| بنك HSBC | ٢ | ٥٠,٠٠ | ١,٧٤٪ |
| البنك القطري المصري العربي | ٢ | ٥٠,٠٠ | ١,٧٤٪ |
| مصرف الراجحي | ٢ | ٥٠,٠٠ | ١,٧٤٪ |
| سيتي بنك | ٢ | ٥٠,٠٠ | ١,٧٤٪ |
| بنك عودة | ٢ | ٥٠,٠٠ | ١,٧٤٪ |
| بنك الكويت الوطني | ٢ | ٥٠,٠٠ | ١,٧٤٪ |
| لبنان والمهجر | ٢ | ٥٠,٠٠ | ١,٧٤٪ |
| بنك أبو ظبي الوطني | ٢ | ٥٠,٠٠ | ١,٧٤٪ |
| الإجمالي | | ٤٦١,٤٠ | ١٦,٠٧٪ |

المصدر: البيانات المالية للبنوك

ثانياً:

**ترتيب البنوك حسب بعض
بنود قائمة الدخل**

أ. ترتيب البنوك حسب الربح قبل الضريبة في عام ٢٠١٢

بلغ مجموع الأرباح قبل الضريبة للبنوك العاملة في الأردن في نهاية عام ٢٠١٢ حوالي ٩,٥٩٠ مليون دينار، تتوزع بواقع ٤٥٦ مليون دينار للبنوك التجارية الأردنية (٢,٧٧٪ من مجموع الأرباح) و ٦٨ مليون دينار للبنوك الإسلامية (٥,١١٪ من مجموع الأرباح) و ٦٦,٨ مليون دينار للبنوك التجارية الأجنبية (٣,١١٪ من مجموع الأرباح).

جدول رقم (٦): الربح قبل الضريبة للبنوك العاملة في الأردن في عام ٢٠١٢

| البنك | ترتيب ٢٠١٢ | الربح قبل الضريبة (مليون دينار) | النسبة إلى إجمالي الربح قبل الضريبة (%) |
|---------------------------------------|------------|---------------------------------|---|
| بنك الإسكان للتجارة والتمويل | ١ | ١٠٥,٠٠٠ | ١٧,٧٧٪ |
| البنك العربي | ٢ | ٩٣,٠٠٠ | ١٥,٧٤٪ |
| البنك الأردني الكويتي | ٣ | ٥٠,٧٠٠ | ٨,٥٨٪ |
| بنك الأردن | ٤ | ٤٨,٠٩٠ | ٨,١٤٪ |
| بنك القاهرة عمان | ٥ | ٤٠,٠٠٠ | ٦,٧٧٪ |
| البنك الأهلي الأردني | ٦ | ٢٩,٠٠٠ | ٤,٩١٪ |
| بنك الاتحاد | ٧ | ٢٠,٤٠٠ | ٣,٤٥٪ |
| بنك المال الأردني | ٨ | ١٨,٠٠٠ | ٢,٠٥٪ |
| بنك الاستثمار العربي الأردني | ٩ | ١٦,٢٠٠ | ٢,٧٤٪ |
| بنك المؤسسة العربية المصرفية / الأردن | ١٠ | ١٦,٠٠٠ | ٢,٧١٪ |
| البنك الاستثماري | ١١ | ١١,٧٧١ | ١,٩٩٪ |
| بنك سويسته جنرال - الأردن | ١٢ | ٦,٥٣٨ | ١,١١٪ |
| البنك التجاري الأردني | ١٣ | ١,٣٤١ | ٠,٢٣٪ |
| الإجمالي | | ٤٥٦,٠٤٠ | ٧٧,١٨٪ |
| البنك | ترتيب ٢٠١٢ | الربح قبل الضريبة (مليون دينار) | النسبة إلى إجمالي الربح قبل الضريبة (%) |
| البنك الإسلامي الأردني | ١ | ٥١,٢٠٠ | ٨,٦٦٪ |
| البنك العربي الإسلامي الدولي | ٢ | ١٦,٤١٨ | ٢,٧٨٪ |
| بنك الأردن دبي الإسلامي | ٣ | ٠,٧٦٢ | ٠,١٣٪ |
| مصرف الراجحي | ٤ | -٠,٣٤٢ | -٠,٠٦٪ |
| الإجمالي | | ٦٨,٠٣٩ | ١١,٥١٪ |
| البنك | ترتيب ٢٠١٢ | الربح قبل الضريبة (مليون دينار) | النسبة إلى إجمالي الربح قبل الضريبة (%) |
| بنك عودة | ١ | ١٥,٣١٢ | ٢,٥٩٪ |
| بنك ستاندرد تشارترد | ٢ | ١٤,٥٠٠ | ٢,٤٥٪ |
| لبنان والمهجر | ٣ | ١٣,١٦٣ | ٢,٣٣٪ |
| سيتي بنك | ٤ | ٧,٤٠٩ | ١,٢٥٪ |
| بنك HSBC | ٥ | ٦,٢٧٠ | ١,٠٦٪ |
| بنك أبو ظبي الوطني | ٦ | ٤,٦٨٢ | ٠,٧٩٪ |
| بنك الكويت الوطني | ٧ | ٣,٩٠٠ | ٠,٦٦٪ |
| مصرف الراجحي | ٨ | ٢,٦٠٠ | ٠,٤٤٪ |
| البنك العقاري المصري العربي | ٩ | -١,٠٢٣ | -٠,١٧٪ |
| الإجمالي | | ٦٦,٨١٤ | ١١,٣١٪ |

المصدر: البيانات المالية للبنوك

ب. ترتيب البنوك حسب صافي الربح بعد الضريبة في عام ٢٠١٢

بلغ مجموع صافي الأرباح بعد الضريبة للبنوك العاملة في الأردن في نهاية عام ٢٠١٢ حوالي ١٦,٢ مليون دينار، تتوزع بواقع ٣٢١ مليون دينار للبنوك التجارية الأردنية (١,٧٧٪ من مجموع صافي الأرباح) و ٤٩,٨ مليون دينار للبنوك الإسلامية (١٢٪ من مجموع صافي الأرباح) و ٥,٥ مليون دينار للبنوك التجارية الأجنبية (٩,١٠٪ من مجموع صافي الأرباح).

جدول رقم (٧): صافي الربح بعد الضريبة للبنوك العاملة في الأردن في نهاية عام ٢٠١٢

| البنك | ترتيب ٢٠١٢ | الربح بعد الضريبة (مليون دينار) | النسبة إلى إجمالي الربح بعد الضريبة (%) |
|--------------------------|------------|---------------------------------|---|
| البنوك التجارية الأردنية | ١ | ٧٤,٠٠٠ | ١٧,٧٨٪ |
| | ٢ | ٦٣,٠٠٠ | ١٥,١٤٪ |
| | ٣ | ٣٤,٥١٠ | ٨,٢٩٪ |
| | ٣ | ٣٤,٥٠٠ | ٨,٢٩٪ |
| | ٥ | ٢٩,٠٠٠ | ٦,٩٧٪ |
| | ٦ | ٢٠,٠٠٠ | ٤,٨٠٪ |
| | ٧ | ١٤,٨٠٠ | ٣,٥٦٪ |
| | ٨ | ١٣,٠٠٠ | ٣,١٢٪ |
| | ٩ | ١١,٣٠٠ | ٢,٧١٪ |
| | ١٠ | ١١,٠٠٠ | ٢,٦٤٪ |
| | ١١ | ٩,٨١٦ | ٢,٣٦٪ |
| | ١٢ | ٤,٧٢٧ | ١,١٤٪ |
| | ١٣ | ١,٣٤١ | ٠,٣٣٪ |
| الإجمالي | | | |
| | | ٣٢٠,٩٩٤ | ٧٧,١٢٪ |
| البنوك الإسلامية | ١ | ٣٦,٥٠٠ | ٨,٧٧٪ |
| | ٢ | ١١,٤٩٤ | ٢,٧٦٪ |
| | ٣ | ٢,١٣٥ | ٠,٥١٪ |
| | ٤ | ٠,٣٤٢- | ٠,٠٨- |
| | | | ٤٩,٧٨٧ |
| البنوك الأجنبية | ١ | ١٠,٦٦٩ | ٢,٥٦٪ |
| | ٢ | ٩,٥٢٨ | ٢,٢٩٪ |
| | ٣ | ٧,٦٠٠ | ١,٨٣٪ |
| | ٤ | ٥,٠٥٧ | ١,٢١٪ |
| | ٥ | ٤,٧١٤ | ١,١٣٪ |
| | ٦ | ٣,١٠٩ | ٠,٧٥٪ |
| | ٧ | ٢,٦٠٠ | ٠,٦٢٪ |
| | ٨ | ١,٨٠٠ | ٠,٤٣٪ |
| | ٩ | ٠,٣٩٢ | ٠,٠٩٪ |
| | | | ٤٥,٤٦٨ |

المصدر: البيانات المالية للبنوك

ثالثاً:

ترتيب البنوك حسب أهم مؤشرات الربحية

أ. ترتيب البنوك حسب معدل العائد على الموجودات في عام ٢٠١٢

بلغ معدل العائد على موجودات جميع البنوك العاملة في الأردن ١٤,١٪ في عام ٢٠١٢، حيث بلغ المعدل ٢٥,١٪ للبنوك التجارية الأردنية، و ٦٩,٠٪ للبنوك الإسلامية، و ١٨,١٪ للبنوك التجارية الأجنبية.

جدول رقم (٨): معدل العائد على الموجودات للبنوك العاملة في الأردن في عام ٢٠١٢

| معدل العائد على الموجودات | ترتيب ٢٠١٢ | البنك | |
|---------------------------|------------|---------------------------------------|--------------------------|
| ٪٢,١٦٠ | ١ | بنك الأردن | البنوك التجارية الأردنية |
| ٪١,٨٠٠ | ٢ | بنك القاهرة عمان | |
| ٪١,٧٥٠ | ٣ | البنك الأردني الكويتي | |
| ٪١,٤٣٠ | ٤ | بنك المؤسسة العربية المصرفية / الأردن | |
| ٪١,٤٢٤ | ٥ | البنك الاستثماري | |
| ٪١,٤٠٠ | ٦ | بنك الاستثمار العربي الأردني | |
| ٪١,٣٠٠ | ٧ | بنك الإسكان للتجارة والتمويل | |
| ٪١,١٢٣ | ٨ | بنك سوسيته جنرال - الأردن | |
| ٪١,٠٠٠ | ٩ | البنك الأهلي الأردني | |
| ٪٠,٩٤٠ | ١٠ | بنك المال الأردني | |
| ٪٠,٩٣٠ | ١١ | بنك الاتحاد | |
| ٪٠,٧٧٠ | ١٢ | البنك العربي | |
| ٪٠,١٧٦ | ١٣ | البنك التجاري الأردني | |
| ٪١,٢٤٦ | | المتوسط | |
| معدل العائد على الموجودات | ترتيب ٢٠١٢ | البنك | |
| ٪١,٢٣٠ | ١ | البنك الإسلامي الأردني | البنوك الإسلامية |
| ٪١,٠٠٠ | ٢ | البنك العربي الإسلامي الدولي | |
| ٪٠,٥٢٠ | ٣ | بنك الأردن دبي الإسلامي | |
| ٪٠,٠١٠- | ٤ | مصرف الراجحي | |
| ٪٠,٦٨٥ | | المتوسط | |
| معدل العائد على الموجودات | ترتيب ٢٠١٢ | البنك | |
| ٪١,٧٣٠ | ١ | سيتي بنك | البنوك الأجنبية |
| ٪١,٧١٠ | ٢ | بنك أبو ظبي الوطني | |
| ٪١,٦٠٠ | ٣ | بنك ستاندرد تشارترد | |
| ٪١,٥٠٠ | ٤ | لبنان والمهجر | |
| ٪١,٣٦٠ | ٥ | بنك عودة | |
| ٪١,٣٠٠ | ٦ | مصرف الراجدين | |
| ٪٠,٨٥٠ | ٧ | بنك الكويت الوطني | |
| ٪٠,٤٦٠ | ٨ | بنك HSBC | |
| ٪٠,١٩٠ | ٩ | البنك المقاري المصري العربي | |
| ٪١,١٧٨ | | المتوسط | |

المصدر: البيانات المأية للبنوك

ب. معدل العائد على حقوق الملكية للبنوك العاملة في الأردن في عام ٢٠١٢

بلغ معدل العائد على حقوق الملكية لدى جميع البنوك العاملة في الأردن ٢٤,٨٪ في نهاية عام ٢٠١٢. حيث بلغ المعدل للبنوك التجارية الأردنية ٢٣,٨٪، وللبنوك الإسلامية ٤٣,٧٪، وللبنوك التجارية الأجنبية ٤٧,٨٪.

جدول رقم (٩): معدل العائد على حقوق الملكية للبنوك العاملة في الأردن في عام ٢٠١٢

| معدل العائد على حقوق الملكية | ترتيب ٢٠١٢ | البنك | |
|------------------------------|------------|---------------------------------------|--------------------------|
| ١٢,٨٠٠٪ | ١ | بنك القاهرة عمان | البنوك التجارية الأردنية |
| ١٣,٣٨٠٪ | ٢ | بنك الأردن | |
| ١٠,٠٧٠٪ | ٣ | البنك الأردني الكويتي | |
| ٩,٦٥٠٪ | ٤ | بنك المؤسسة العربية المصرفية / الأردن | |
| ٨,٧٠٠٪ | ٥ | بنك الاستثمار العربي الأردني | |
| ٨,٥٠٠٪ | ٦ | بنك الإسكان للتجارة والتمويل | |
| ٨,١٠٠٪ | ٧ | البنك الأهلي الأردني | |
| ٨,٠٠٠٪ | ٨ | البنك العربي | |
| ٧,٥٧٠٪ | ٩ | البنك الاستثماري | |
| ٦,٧٠٠٪ | ١٠ | بنك المال الأردني | |
| ٦,٥٩٠٪ | ١١ | بنك الاتحاد | |
| ٥,٧٤٢٪ | ١٢ | بنك سوسيته جنرال - الأردن | |
| ١,٤٤٠٪ | ١٣ | البنك التجاري الأردني | |
| ٨,٢٢٦٪ | | المتوسط | |
| معدل العائد على حقوق الملكية | ترتيب ٢٠١٢ | البنك | |
| ١٦,٧٤٠٪ | ١ | البنك الإسلامي الأردني | البنوك الإسلامية |
| ١٢,٠٠٠٪ | ٢ | البنك العربي الإسلامي الدولي | |
| ١,٧٦٠٪ | ٣ | بنك الأردن دبي الإسلامي | |
| ٠,٧٩٠-٪ | ٤ | مصرف الراجحي | |
| ٧,٤٢٨٪ | | المتوسط | |
| معدل العائد على حقوق الملكية | ترتيب ٢٠١٢ | البنك | |
| ١٦,١٩٠٪ | ١ | مصرف الراجحي | البنوك الأجنبية |
| ١٤,٤٤٠٪ | ٢ | بنك عودة | |
| ١٤,٠٠٠٪ | ٣ | لبنان والمهجر | |
| ٩,١٠٠٪ | ٤ | بنك ستاندرد تشارترد | |
| ٨,٣٣٠٪ | ٥ | سي تي بنك | |
| ٥,٧٩٠٪ | ٦ | بنك أبوظبي الوطني | |
| ٤,٠٤٠٪ | ٧ | HSBC بنك | |
| ٣,٦٨٠٪ | ٨ | بنك الكويت الوطني | |
| ٠,٦٥٠٪ | ٩ | البنك العقاري المصري العربي | |
| ٨,٤٦٩٪ | | المتوسط | |

المصدر: البيانات المالية للبنوك

رابعاً:

ترتيب البنوك حسب مؤشرات التفرع المصرفي

أ. ترتيب البنوك حسب عدد الفروع داخل الأردن كما في نهاية عام ٢٠١٢

بلغ إجمالي عدد فروع البنوك داخل الأردن ٧٢٢ فرعاً في نهاية عام ٢٠١٢، تتوزع بواقع ٥٥٣ فرعاً تابعاً للبنوك التجارية الأردنية (٦, ٧٦٪ من إجمالي عدد الفروع) و ١١٦ فرعاً تابعاً للبنوك الإسلامية (١, ١٦٪ من إجمالي عدد الفروع) و ٥٣ فرعاً تابعاً للبنوك التجارية الأجنبية (٣, ٧٪ من إجمالي عدد الفروع).

جدول رقم (١٠): عدد فروع البنوك العاملة في الأردن في نهاية عام ٢٠١٢

| النسبة إلى إجمالي عدد الفروع (%) | عدد الفروع داخل الأردن | ترتيب ٢٠١٢ | البنك | البنوك التجارية الأردنية |
|----------------------------------|------------------------|------------|---------------------------------------|--------------------------|
| ١٥,٢٤٪ | ١١٠ | ١ | بنك الإسكان للتجارة والتمويل العربي | |
| ١٠,٦٦٪ | ٧٧ | ٢ | بنك القاهرة عمان | |
| ٩,٥٦٪ | ٦٩ | ٣ | بنك الأردن | |
| ٨,٢٨٪ | ٦٧ | ٤ | البنك الأهلي الأردني | |
| ٧,٠٦٪ | ٥١ | ٥ | البنك الأردني الكويتي | |
| ٦,٠٩٪ | ٤٤ | ٦ | بنك الاتحاد | |
| ٤,١٦٪ | ٣٠ | ٧ | البنك التجاري الأردني | |
| ٣,٨٨٪ | ٢٨ | ٨ | بنك المؤسسة العربية المصرفية / الأردن | |
| ٣,٧٤٪ | ٢٧ | ٩ | بنك سويسيه جنرال - الأردن | |
| ٢,٢٢٪ | ١٦ | ١٠ | بنك المال الأردني | |
| ١,٨٠٪ | ١٣ | ١١ | بنك الاستثمار العربي الأردني | |
| ١,٦٦٪ | ١٢ | ١٢ | البنك الاستثماري | |
| ١,٢٥٪ | ٩ | ١٣ | الإجمالي | |
| ٧٦,٥٩٪ | ٥٥٣ | | | |
| النسبة إلى إجمالي عدد الفروع (%) | عدد الفروع داخل الأردن | ترتيب ٢٠١٢ | البنك | البنوك الإسلامية |
| ٨,٨٦٪ | ٦٤ | ١ | البنك الإسلامي الأردني | |
| ٤,٩٩٪ | ٣٦ | ٢ | البنك العربي الإسلامي الدولي | |
| ١,٨٠٪ | ١٣ | ٣ | بنك الأردن دبي الإسلامي | |
| ٠,٤٢٪ | ٣ | ٤ | مصرف الراجحي | |
| ١٦,٠٧٪ | ١١٦ | | الإجمالي | |
| النسبة إلى إجمالي عدد الفروع (%) | عدد الفروع داخل الأردن | ترتيب ٢٠١٢ | البنك | البنوك الأجنبية |
| ١,٦٦٪ | ١٢ | ١ | بنك عودة | |
| ١,٥٢٪ | ١١ | ٢ | لبنان والمهجر | |
| ١,٢٥٪ | ٩ | ٣ | البنك العقاري المصري العربي | |
| ٠,٨٣٪ | ٦ | ٤ | بنك ستاندرد تشارترد | |
| ٠,٥٥٪ | ٤ | ٥ | بنك HSBC | |
| ٠,٥٥٪ | ٤ | ٥ | بنك الكويت الوطني | |
| ٠,٤٢٪ | ٣ | ٧ | بنك أبو ظبي الوطني | |
| ٠,٢٨٪ | ٢ | ٨ | مصرف الراجحي | |
| ٠,٢٨٪ | ٢ | ٨ | سي تي بنك | |
| ٧,٢٤٪ | ٥٣ | | الإجمالي | |

المصدر : البيانات المالية للبنوك

ب. ترتيب البنوك حسب عدد أجهزة الصراف الآلي داخل الأردن كما في نهاية عام ٢٠١٢

بلغ إجمالي عدد أجهزة الصراف الآلي التابعة للبنوك داخل الأردن ١٢٩١ جهازاً كما في نهاية عام ٢٠١٢. تتوزع بواقع ١٠٠٦ جهاز تابعة للبنوك التجارية الأردنية (٩, ٧٧٪ من إجمالي عدد أجهزة الصراف الآلي) و ١٩٧ جهاز تابعة للبنوك الإسلامية (٣, ١٥٪ من إجمالي عدد الأجهزة) و ٨٨ جهاز تابعة للبنوك التجارية الأجنبية (٨, ٦٪ من إجمالي عدد الأجهزة).

جدول رقم (١١): عدد أجهزة الصراف الآلي التابعة للبنوك العاملة في الأردن في نهاية عام ٢٠١٢

| البنك | ترتيب ٢٠١٢ | عدد أجهزة الصراف الآلي | النسبة إلى إجمالي عدد أجهزة الصراف الآلي (%) |
|---------------------------------------|------------|------------------------|--|
| بنك الإسكان للتجارة والتمويل | ١ | ١٩٤ | ١٥,٠٢٪ |
| بنك القاهرة عمان | ٢ | ١٨٨ | ١٤,٥٦٪ |
| البنك العربي | ٣ | ١٤٣ | ١١,٠٨٪ |
| بنك الأردن | ٤ | ١١٠ | ٨,٥٢٪ |
| البنك الأهلي الأردني | ٥ | ٨٢ | ٦,٣٥٪ |
| البنك الأردني الكويتي | ٦ | ٧٢ | ٥,٥٨٪ |
| بنك المؤسسة العربية المصرفية / الأردن | ٧ | ٥١ | ٣,٩٥٪ |
| بنك الاتحاد | ٨ | ٣٩ | ٣,٠٢٪ |
| البنك التجاري الأردني | ٩ | ٣٦ | ٢,٧٩٪ |
| بنك المال الأردني | ١٠ | ٣٤ | ٢,٦٣٪ |
| بنك الاستثمار العربي الأردني | ١١ | ٢٤ | ١,٨٦٪ |
| بنك سويسته جنرال - الأردن | ١٢ | ١٧ | ١,٣٢٪ |
| البنك الاستثماري | ١٣ | ١٦ | ١,٢٤٪ |
| الإجمالي | | ١٠٠٦ | ٧٧,٩٢٪ |
| البنك | ترتيب ٢٠١٢ | عدد أجهزة الصراف الآلي | النسبة إلى إجمالي عدد أجهزة الصراف الآلي (%) |
| البنك الإسلامي الأردني | ١ | ١٢٣ | ٩,٥٣٪ |
| البنك العربي الإسلامي الدولي | ٢ | ٤١ | ٣,١٨٪ |
| مصرف الراجحي | ٣ | ١٧ | ١,٣٢٪ |
| بنك الأردن دبي الإسلامي | ٤ | ١٦ | ١,٢٤٪ |
| الإجمالي | | ١٩٧ | ١٥,٢٦٪ |
| البنك | ترتيب ٢٠١٢ | عدد أجهزة الصراف الآلي | النسبة إلى إجمالي عدد أجهزة الصراف الآلي (%) |
| بنك HSBC | ١ | ٢٣ | ١,٧٨٪ |
| بنك عودة | ٢ | ٢٠ | ١,٥٥٪ |
| البنك العقاري المصري العربي | ٣ | ١٤ | ١,٠٨٪ |
| لبنان والمهجر | ٤ | ١١ | ٠,٨٥٪ |
| بنك ستاندرد تشارترد | ٥ | ٨ | ٠,٦٢٪ |
| بنك الكويت الوطني | ٥ | ٨ | ٠,٦٢٪ |
| بنك أبو ظبي الوطني | ٧ | ٤ | ٠,٣١٪ |
| مصرف الراجدين | ٨ | ٠ | ٠,٠٠٪ |
| سيتي بنك | ٨ | ٠ | ٠,٠٠٪ |
| الإجمالي | | ٨٨ | ٦,٨٢٪ |

المصدر: البيانات المالية للبنوك

خامساً:

الموارد البشرية في البنوك العاملة في الأردن

أ. ترتيب البنوك حسب عدد العاملين في نهاية عام ٢٠١٢

بلغ عدد العاملين في جميع البنوك العاملة في الأردن ١٧٨٦٦ موظفاً وموظفة في نهاية عام ٢٠١٢، منهم ١٣١٢٨ يعملون في البنوك التجارية الأردنية (٥, ٧٣٪ من مجموع عدد العاملين) و ٣١٠٧ يعملون في البنوك الإسلامية (٤, ١٧٪ من مجموع عدد العاملين) و ١٦٣١ يعملون في البنوك التجارية الأجنبية (١, ٩٪ من مجموع عدد العاملين).

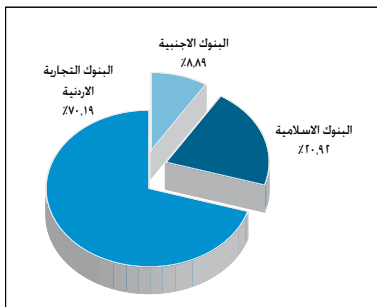
جدول رقم (١٢): عدد العاملين في البنوك العاملة في الأردن في نهاية عام ٢٠١٢

| البنك | ترتيب ٢٠١٢ | مجموع العاملين | النسبة إلى إجمالي عدد العاملين (%) |
|---------------------------------------|------------|----------------|------------------------------------|
| البنك العربي | ١ | ٢٧٥٤ | ١٥,٤١٪ |
| بنك الاسكان للتجارة والتمويل | ٢ | ٢١٢٤ | ١١,٨٩٪ |
| بنك القاهرة عمان | ٣ | ١٥٢٤ | ٨,٥٣٪ |
| بنك الأردن | ٤ | ١٤٠٩ | ٧,٨٩٪ |
| البنك الأهلي الأردني | ٥ | ١٣١١ | ٧,٣٤٪ |
| البنك الأردني الكويتي | ٦ | ٨٩٩ | ٥,٠٣٪ |
| بنك الاتحاد | ٧ | ٦٥٩ | ٣,٦٩٪ |
| البنك التجاري الأردني | ٨ | ٥٧٢ | ٣,٢٠٪ |
| بنك المؤسسة العربية المصرفية / الأردن | ٩ | ٤٨٩ | ٢,٧٤٪ |
| بنك المال الأردني | ١٠ | ٤١١ | ٢,٣٠٪ |
| بنك الاستثمار العربي الأردني | ١١ | ٣٩٢ | ٢,١٩٪ |
| البنك الاستثماري | ١٢ | ٣٥٦ | ١,٩٩٪ |
| بنك سوسيته جنرال - الأردن | ١٣ | ٢٢٨ | ١,٢٨٪ |
| الإجمالي | | ١٣١٢٨ | ٧٣,٤٨٪ |
| البنك | ترتيب ٢٠١٢ | مجموع العاملين | النسبة إلى إجمالي عدد العاملين (%) |
| البنك الإسلامي الأردني | ١ | ٢٠٠٠ | ١١,١٩٪ |
| البنك العربي الاسلامي الدولي | ٢ | ٧١٢ | ٣,٩٩٪ |
| بنك الأردن دبي الاسلامي | ٣ | ٣١٠ | ١,٧٤٪ |
| مصرف الراجحي | ٤ | ٨٥ | ٠,٤٨٪ |
| الإجمالي | | ٣١٠٧ | ١٧,٣٩٪ |
| البنك | ترتيب ٢٠١٢ | مجموع العاملين | النسبة إلى إجمالي عدد العاملين (%) |
| لبنان والمهجر | ١ | ٣٥٨ | ٢,٠٠٪ |
| البنك العقاري المصري العربي | ٢ | ٣٠١ | ١,٦٨٪ |
| بنك HSBC | ٣ | ٢٥٩ | ١,٤٥٪ |
| بنك ستاندرد تشارترد | ٤ | ٢٤٤ | ١,٣٧٪ |
| بنك عودة | ٥ | ٢٢١ | ١,٢٤٪ |
| بنك الكويت الوطني | ٦ | ١١٢ | ٠,٦٣٪ |
| سبيتي بنك | ٧ | ٥٥ | ٠,٣١٪ |
| بنك أبو ظبي الوطني | ٨ | ٥١ | ٠,٢٩٪ |
| مصرف الراجحي | ٩ | ٢٩ | ٠,١٦٪ |
| الإجمالي | | ١٦٣١ | ٩,١٣٪ |

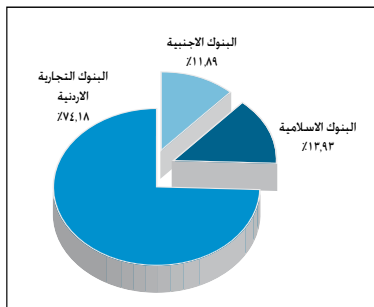
المصدر: البيانات المالية للبنوك

سادساً: ملخص لأهم المؤشرات المئوية للبنوك العاملة في الأردن

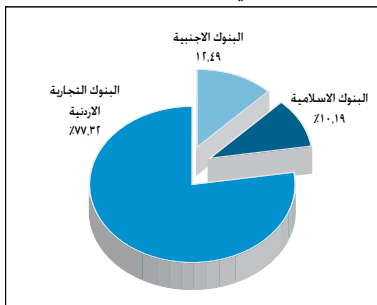
توزيع إجمالي التسهيلات الائتمانية الممنوحة من البنوك العاملة في الأردن كما في نهاية عام ٢٠١٢



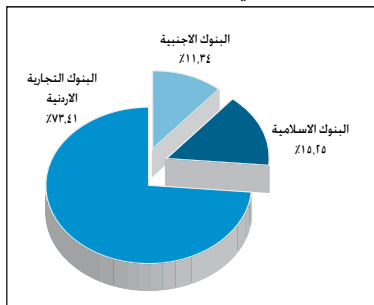
توزيع إجمالي موجودات البنوك العاملة في الأردن كما في نهاية عام ٢٠١٢



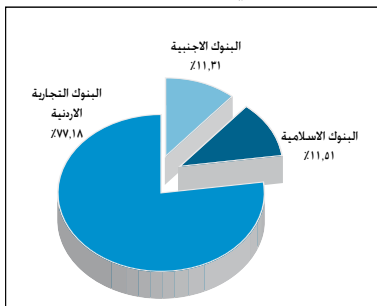
توزيع حقوق الملكية في البنوك العاملة في الأردن كما في نهاية عام ٢٠١٢



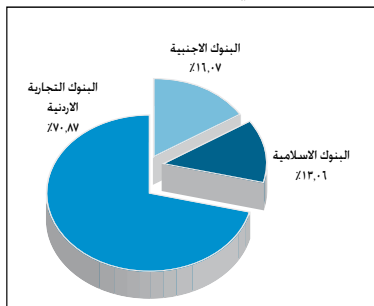
توزيع إجمالي الودائع لدى البنوك العاملة في الأردن كما في نهاية عام ٢٠١٢



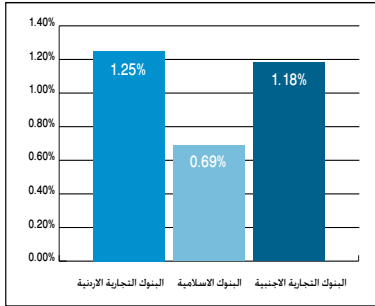
توزيع الربح قبل الضريبة للبنوك العاملة في الأردن كما في نهاية عام ٢٠١٢



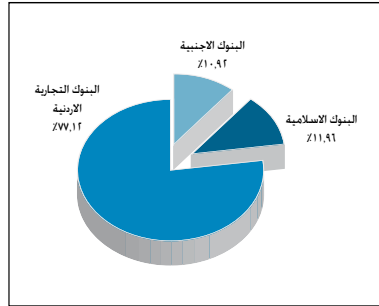
توزيع رأس مال البنوك العاملة في الأردن كما في نهاية عام ٢٠١٢



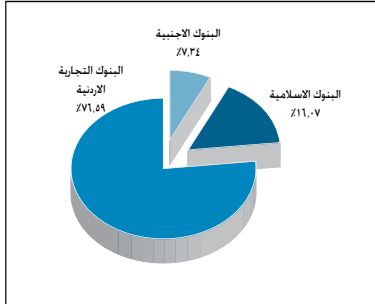
توزيع العائد على الموجودات للبنوك العاملة في الأردن كما في نهاية عام ٢٠١٢



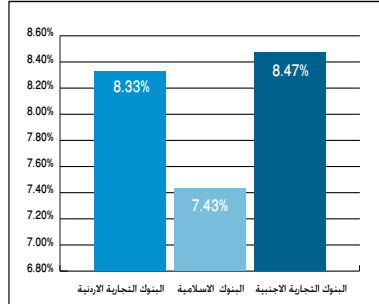
توزيع صافي الربح بعد الضريبة للبنوك العاملة في الأردن كما في نهاية عام ٢٠١٢



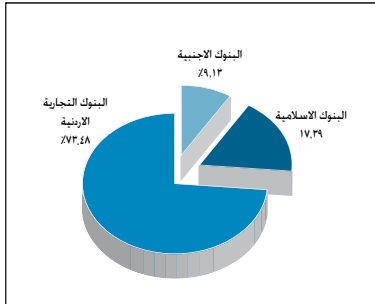
توزيع عدد فروع البنوك العاملة في الأردن كما في نهاية عام ٢٠١٢



توزيع العائد على حقوق الملكية للبنوك العاملة في الأردن كما في نهاية عام ٢٠١٢



توزيع عدد العاملين في البنوك العاملة في الأردن كما في نهاية عام ٢٠١٢



توزيع عدد أجهزة الصراف الآلي التابعة للبنوك العاملة في الأردن كما في نهاية عام ٢٠١٢

